


Cucina e Accessori



## SERIE 2800

**Alluminio con rivestimento antiaderente professionale granite**  
Spessore costante mm 3

### KERASTONE PROFI GRANITE - SEZIONE DELLA PENTOLA



1. Impermeabilizzazione a massima antiaderenza
2. Doppio strato di materiali indurenti, otticamente visibili, per una eccezionale resistenza al graffio, al taglio, all'usura
4. Strato di rivestimento intermedio a resistenza diffusa, struttura di rinforzo ad elevata carica minerale
5. Strato di rivestimento di ancoraggio
6. Corpo in alluminio preventivamente trattato a rugosità controllata
7. Finitura esterna in alluminio satinato

#### PADELLA SVASATA BASSA 1 MANICO KERASTONE PROFI GRANITE



115434 - Ø CM 24 H 4,5  
 115435 - Ø CM 28 H 5  
 115436 - Ø CM 32 H 5  
 115437 - Ø CM 36 H 5,5  
 115438 - Ø CM 40 H 6

#### PADELLA SVASATA ALTA 1 MANICO KERASTONE PROFI GRANITE



115439 - Ø CM 24 H 7  
 115440 - Ø CM 28 H 7  
 115441 - Ø CM 32 H 7,5  
 115442 - Ø CM 36 H 8  
 115443 - Ø CM 40 H 8,5

#### CASSERUOLA MEDIA 1 MANICO KERASTONE PROFI GRANITE



122945 - Ø CM 16 H 8,5  
 122946 - Ø CM 20 H 11,5  
 122947 - Ø CM 24 H 13,5

#### TEGAME 2 MANICI KERASTONE PROFI GRANITE



116415 - Ø CM 28 H 6,5  
 116416 - Ø CM 32 H 6,5  
 116417 - Ø CM 36 H 6,5  
 116418 - Ø CM 40 H 7



## SERIE 2100

**Alluminio antiaderente professionale, esterno antimacchia**  
Linea Professionale in alluminio puro 99% Spessore costante fondo e parete 3,0 mm

Serie 2100 è la nuova linea di utensili di cottura firmata Ballarini Professionale. Realizzata in alluminio antiaderente, il materiale adatto per le più variegate esigenze di cottura, si distingue per l'eccellente funzionalità e per il rivestimento esterno antimacchia che facilita il lavaggio in lavastoviglie. Il manico professionale in acciaio inox, particolarmente resistente alle torsioni, è testato dal reparto R&S della Ballarini secondo i più severi capitolati descritti nello standard europeo EN12983-1. La Serie 2100 offre stabilità, ottima conducibilità termica e maneggevolezza, plus irrinunciabili per il cuoco professionista.

#### Finitura interna

Rivestimento antiaderente professionale Kerastone Profi, versatile per tutte le cotture

#### Finitura esterna

Ad altissima resistenza termica, antimacchia, antigraffio, facile da pulire

#### Fondo

Ad alto spessore costante per un'ottima distribuzione e mantenimento del calore. Planarità ottenuta al raggiungimento della temperatura di cottura per una completa aderenza al piano di cottura

#### Manicatura

Manicatura professionale in acciaio inox a nervatura rinforzata, in tubolare per ridurre la trasmissione del calore

#### PADELLA BASSA 1 MANICO



141481 - Ø CM 20 H 4  
 137275 - Ø CM 24 H 4,5  
 137276 - Ø CM 28 H 5  
 137277 - Ø CM 32 H 5  
 137278 - Ø CM 36 H 5,5  
 137279 - Ø CM 40 H 6

#### PADELLA ALTA 1 MANICO



137280 - Ø CM 20 H 5,5  
 137281 - Ø CM 24 H 7  
 137282 - Ø CM 28 H 7  
 137283 - Ø CM 32 H 7,5  
 137284 - Ø CM 36 H 8  
 137285 - Ø CM 40 H 8,5

#### CASSERUOLA MEDIA 1 MANICO



137291 - Ø CM 16 H 8,5 LT 1,5  
 137292 - Ø CM 20 H 10 LT 3,2  
 137293 - Ø CM 24 H 13,5 LT 5,5

#### CASSERUOLA BASSA 1 MANICO




141482 - Ø CM 20 H 8 LT 2,3  
 141483 - Ø CM 24 H 8,5 LT 3,6  
 141484 - Ø CM 28 H 10,5 LT 6





SERIE 6000



Schede  
Prodotti



Video progetto  
pentola del cuore

## Linea induzione in lega di alluminio ad alto spessore con rivestimento antiaderente professionale di alta qualità Kerastone Profi superior

Spessore fondo costante mm 4

### Spessore costante

Spessore fondo e parete costante 4 mm

### Finitura interna

Rivestimento antiaderente professionale Kerastone Profi Superior, versatile per tutte le cotture

### Finitura esterna

Alluminio satinato

### Fondo

Fondo per induzione ad alto spessore costante per un'ottima distribuzione e mantenimento del calore.

Anti-distacco e adatto per tutte le fonti di calore, induzione compresa.

### Manicatura

Manicatura professionale in acciaio inox a nervatura rinforzata, in tubolare per ridurre la trasmissione del calore.

### CASSERUOLA MEDIA 2 MANICI ANTIADERENTE A INDUZIONE



109836 - Ø CM 20 H 11,5 LT 3,2  
109837 - Ø CM 24 H 13,5 LT 5,5  
109838 - Ø CM 28 H 16,5 LT 9,2

Ø CM 14,5  
Ø CM 18  
Ø CM 21

### CASSERUOLA MEDIA 1 MANICO ANTIADERENTE A INDUZIONE



109839 - Ø CM 20 H 9 LT 3,2  
109840 - Ø CM 24 H 11 LT 5,5

Ø CM 14,5  
Ø CM 18

### PADELLA SVASATA ALTA 1 MANICO ANTIADERENTE A INDUZIONE



101851 - Ø CM 28 H 5,5  
101852 - Ø CM 32 H 7  
101853 - Ø CM 36 H 7  
128369 - Ø CM 40 H 7,5

Ø CM 14,5  
Ø CM 18  
Ø CM 21  
Ø CM 24

### PADELLA DRITTA "A FRIGGERE" 1 MANICO ANTIADERENTE A INDUZIONE



109640 - Ø CM 20 H 5,5  
109639 - Ø CM 24 H 6  
113626 - Ø CM 28 H 6,5  
108091 - Ø CM 32 H 6,5


Ø CM 14,5  
Ø CM 18  
Ø CM 21  
Ø CM 24

### TEGAME 2 MANICI ANTIADERENTE A INDUZIONE



140586 - Ø CM 24 H 6  
114489 - Ø CM 28 H 6,5  
115696 - Ø CM 32 H 6,5

Ø CM 18  
Ø CM 21  
Ø CM 24



118208 - CREPIERA ANTIADERENTE  
1 MANICO Ø CM 30 Ø CM 24



141103 - CONF. 2 PZ SPUGNA ANTIGRAFFIO PER PENTOLE E PADELLE ANTIADERENTI E PIANI COTTURA IN VETROCERAMICA (conf. in blister appendibile, da utilizzare sempre umide, da asciutte potrebbero graffiare)

### COPERCHIO VETRO



143275 - Ø CM 40  
143273 - Ø CM 36  
143271 - Ø CM 32  
143270 - Ø CM 30  
143269 - Ø CM 28  
143268 - Ø CM 26  
143267 - Ø CM 24  
143266 - Ø CM 22  
143265 - Ø CM 20  
143264 - Ø CM 18  
143263 - Ø CM 16  
143262 - Ø CM 14



## SERIE 2000

### Alluminio con rivestimento antiaderente professionale

Spessore costante compreso tra mm 2,5 e mm 4,0



Corpo in alluminio 1

Sottostrato ruvido con pretrattamento speciale 2

Strato di ancoraggio rinforzato con particelle ceramiche 3

Strato intermedio del rivestimento a rinforzo ceramico 4

Finitura superficiale ad elevata antiaderenza 5

#### CASSERUOLA MEDIA 2 MANICI KERASTONE PROFI ANTIADERENTE



**101840** - Ø CM 20 H 11,5 LT 3,2  
**101841** - Ø CM 24 H 13,5 LT 5,5  
**101842** - Ø CM 28 H 16,5 LT 9,2  
**101843** - Ø CM 32 H 18,5 LT 14,5

**101844** - Ø CM 36 H 20,5 LT 20  
**101845** - Ø CM 40 H 22,5 LT 27,2  
**101846** - Ø CM 45 H 25 LT 38,7

#### CASSERUOLA BASSA 2 MANICI KERASTONE PROFI ANTIADERENTE



**101833** - Ø CM 20 H 8 LT 2,3  
**101834** - Ø CM 24 H 8,5 LT 3,6  
**101835** - Ø CM 28 H 10,5 LT 6  
**101836** - Ø CM 32 H 10,5 LT 8

**101837** - Ø CM 36 H 11,5 LT 11  
**101838** - Ø CM 40 H 14 LT 16,6  
**101839** - Ø CM 45 H 16 LT 24,6

#### PADELLA SVASATA ALTA 1 MANICO KERASTONE PROFI ANTIADERENTE



**101818** - Ø CM 20 H 5,5  
**101819** - Ø CM 24 H 7  
**101820** - Ø CM 28 H 7  
**101821** - Ø CM 32 H 7,5

**101822** - Ø CM 36 H 8  
**101823** - Ø CM 40 H 8,5  
**101824** - Ø CM 45 H 10

#### PADELLA SVASATA BASSA 1 MANICO KERASTONE PROFI ANTIADERENTE



**102857** - Ø CM 20 H 4  
**102858** - Ø CM 24 H 4,5  
**102859** - Ø CM 28 H 5  
**102860** - Ø CM 32 H 5

**102861** - Ø CM 36 H 5,5  
**102862** - Ø CM 40 H 6  
**101927** - Ø CM 45 H 6,5 CON MANIGLIA

#### TEGAME 2 MANICI KERASTONE PROFI ANTIADERENTE



**101825** - Ø CM 20 H 5,5  
**101826** - Ø CM 24 H 6  
**101827** - Ø CM 28 H 6,5  
**101828** - Ø CM 32 H 6,5

**101829** - Ø CM 36 H 6,5  
**101830** - Ø CM 40 H 7  
**101831** - Ø CM 45 H 8  
**101832** - Ø CM 50 H 8,5



**107557** - CASSERUOLA 1 MANICO KERASTONE PROFI ANTIADERENTE  
Ø CM 28 H 10,5 LT 6 



#### TORTIERA RETTANGOLARE 2 MANICI KERASTONE PROFI ANTIADERENTE

**101847** - CM 42,5X32 H 8  
**101849** - CM 52X39 H 9  
**101850** - CM 63X46 H 10



**LINEA IN LEGA DI ALLUMINIO ANTIADERENTE  
PROFESSIONALE ADATTA ALLA COTTURA  
SU PIANI A INDUZIONE**

Versatile, adatta per tutte le preparazioni, la Serie 6700 Ballarini Professionale incontra le esigenze dei cuochi più esigenti. Il fondo a induzione, studiato dai laboratori di ricerca Ballarini e applicato con un'apposita tecnologia, è garanzia assoluta contro il distacco della piastra ferritica dal corpo dell'utensile a causa di shock termici. La manichatura ergonomica e professionale in acciaio inox a piena presa assicura comfort e sicurezza.


 Schede  
Prodotti

 Video progetto  
pentola del cuore

**Spessore costante**

Spessore fondo e parete costante 4 mm

**Finitura interna**

Rivestimento antiaderente professionale Kerastone Profi Superior, versatile per tutte le cotture

**Finitura esterna**

Alluminio satinato

**Fondo**

Fondo per induzione ad alto spessore costante per un'ottima distribuzione e mantenimento del calore.

Anti-distacco e adatto per tutte le fonti di calore, induzione compresa.

**Manichatura**

Manichatura professionale in acciaio inox a nervatura rinforzata, in tubolare per ridurre la trasmissione del calore.

**CASSERUOLA MEDIA 2 MANICI  
KERASTONE PROFI ANTIADERENTE**


140584 - Ø CM 20 H 11,5 LT 3,2    Ø CM 14,5  
135744 - Ø CM 24 H 13,5 LT 5,5    Ø CM 18  
140585 - Ø CM 28 H 16,5 LT 9,2    Ø CM 21

**CASSERUOLA MEDIA 1 MANICO  
KERASTONE PROFI ANTIADERENTE**


131924 - Ø CM 20 H 11,5 LT 3,2    Ø CM 14,5  
140583 - Ø CM 24 H 13,5 LT 5,5    Ø CM 18

**PADELLA SVASATA ALTA 1 MANICO  
KERASTONE PROFI ANTIADERENTE**


140576 - Ø CM 28 H 7    Ø CM 14,5  
140577 - Ø CM 32 H 7,5    Ø CM 18  
140578 - Ø CM 36 H 8    Ø CM 21  
140579 - Ø CM 40 H 8    Ø CM 24

**TEGAME 2 MANICI  
KERASTONE PROFI ANTIADERENTE**


140580 - Ø CM 24 H 6    Ø CM 18  
140581 - Ø CM 28 H 6,5    Ø CM 21  
140582 - Ø CM 32 H 6,5    Ø CM 24

**SERIE 1500  
RAME STAGNATO**


101885 - CASSERUOLA MEDIA  
2 MANICI Ø CM 20 H 10 <sup>IE1</sup>  
101896 - COPERCHIO Ø CM 16 <sup>IE1</sup>

**COPERCHIO VETRO**


143275 - Ø CM 40 ●    143267 - Ø CM 24 ●  
143273 - Ø CM 36 ●    143266 - Ø CM 22 ●  
143271 - Ø CM 32 ●    143265 - Ø CM 20 ●  
143270 - Ø CM 30 ●    143264 - Ø CM 18 ●  
143269 - Ø CM 28 ●    143263 - Ø CM 16 ●  
143268 - Ø CM 26 ●    143262 - Ø CM 14 ●



141103 - CONF. 2 PZ SPUGNA ANTIGRAFFIO PER PENTOLE E PADELLE ANTIADERENTI E PIANI COTTURA IN VETROCERAMICA (conf. in blister appendibile, da utilizzare sempre umide, da asciutte potrebbero graffiare) ●



## SERIE 7000

### Alluminio bianco

Linea Professionale in alluminio puro 99% Spessore costante compreso tra mm 2,5 e mm 4,0

#### PENTOLA 2 MANICI



102776 - Ø CM 20 H 18 LT 5,5  
 102777 - Ø CM 24 H 22 LT 9,5  
 102778 - Ø CM 28 H 26 LT 16,5  
 102780 - Ø CM 32 H 31,5 LT 25  
 102781 - Ø CM 36 H 35 LT 35  
 102783 - Ø CM 45 H 41,5 LT 65  
 102785 - Ø CM 60 H 56 LT 155

#### CASSERUOLA ALTA 2 MANICI



101760 - Ø CM 20 H 14,5 LT 4,2  
 101765 - Ø CM 24 H 16 LT 7  
 101917 - Ø CM 28 H 18,5 LT 11  
 101918 - Ø CM 32 H 21 LT 15  
 101919 - Ø CM 36 H 22 LT 21,5  
 101920 - Ø CM 40 H 25 LT 30,5  
 101921 - Ø CM 45 H 28 LT 45,5  
 101922 - Ø CM 50 H 30 LT 57,5

#### CASSERUOLA MEDIA 2 MANICI



101761 - Ø CM 18 H 10 LT 2,3  
 102791 - Ø CM 20 H 11,5 LT 3,2  
 102792 - Ø CM 24 H 13,5 LT 5,5  
 102793 - Ø CM 28 H 16,5 LT 9,2  
 102794 - Ø CM 32 H 18,5 LT 14,5  
 102795 - Ø CM 36 H 20,5 LT 20  
 102796 - Ø CM 40 H 22,5 LT 27,2  
 102797 - Ø CM 45 H 25 LT 38,7  
 102798 - Ø CM 50 H 28 LT 53,5  
 102799 - Ø CM 60 H 35 LT 88

#### CASSERUOLA BASSA 2 MANICI



102801 - Ø CM 24 H 8,5 LT 3,6  
 102802 - Ø CM 28 H 10,5 LT 6  
 102803 - Ø CM 32 H 10,5 LT 8  
 102804 - Ø CM 36 H 11,5 LT 11  
 102805 - Ø CM 40 H 14 LT 16,6  
 102806 - Ø CM 45 H 16 LT 24,6  
 102807 - Ø CM 50 H 17 LT 32,5  
 102808 - Ø CM 60 H 21 LT 59

#### TEGAME 2 MANICI



102812 - Ø CM 20 H 5,5  
 102813 - Ø CM 24 H 6  
 102814 - Ø CM 28 H 6,5  
 102815 - Ø CM 32 H 6,5  
 102816 - Ø CM 36 H 6,5  
 102817 - Ø CM 40 H 7  
 102818 - Ø CM 45 H 8  
 102819 - Ø CM 50 H 8,5  
 101756 - Ø CM 60 H 9

#### CASSERUOLA ALTA 1 MANICO



101768 - Ø CM 16 H 11 LT 2  
 101769 - Ø CM 18 H 13 LT 3  
 101770 - Ø CM 20 H 14,5 LT 4,2  
 101771 - Ø CM 24 H 16 LT 7  
 101772 - Ø CM 28 H 18,5 LT 11

#### CASSERUOLA MEDIA 1 MANICO



102820 - Ø CM 16 H 8,5 LT 1,5  
 102821 - Ø CM 18 H 10 LT 2,3  
 102822 - Ø CM 20 H 11,5 LT 3,2  
 102824 - Ø CM 24 H 13,5 LT 5,5  
 102825 - Ø CM 28 H 16,5 LT 9,2

#### CASSERUOLA BASSA 1 MANICO



109875 - Ø CM 20 H 8 LT 2,3  
 109876 - Ø CM 24 H 8,5 LT 3,6  
 109877 - Ø CM 28 H 10,5 LT 6  
 109878 - Ø CM 32 H 10,5 LT 8

#### PADELLA WOK 1 MANICO



101754 - Ø CM 24 H 7,5  
 101755 - Ø CM 28 H 8,8



#### COPERCHIO VETRO

143275 - Ø CM 40 ■ 143269 - Ø CM 28 ■ 143265 - Ø CM 20 ■  
 143273 - Ø CM 36 ■ 143268 - Ø CM 26 ■ 143264 - Ø CM 18 ■  
 143271 - Ø CM 32 ■ 143267 - Ø CM 24 ■ 143263 - Ø CM 16 ■  
 143270 - Ø CM 30 ■ 143266 - Ø CM 22 ■ 143262 - Ø CM 14 ■





# SERIE 7000

## Alluminio bianco

Linea Professionale in alluminio puro 99% Spessore costante compreso tra mm 2,5 e mm 4,0

### PADELLA SVASATA ALTA 1 MANICO



101744 - Ø CM 20 H 5,5  
101746 - Ø CM 24 H 7  
101748 - Ø CM 28 H 7  
101750 - Ø CM 32 H 7,5

101751 - Ø CM 36 H 8  
101752 - Ø CM 40 H 8,5  
101753 - Ø CM 45 H 10 CON MANIGLIA

### PADELLA SVASATA BASSA 1 MANICO



102826 - Ø CM 20 H 4  
102828 - Ø CM 24 H 4,5  
102830 - Ø CM 28 H 5  
102832 - Ø CM 32 H 5

102833 - Ø CM 36 H 5,5  
102834 - Ø CM 40 H 6  
102835 - Ø CM 45 H 6,5 CON MANIGLIA



### COPERCHIO

102839 - Ø CM 20  
102841 - Ø CM 24  
102843 - Ø CM 28  
102845 - Ø CM 32  
102846 - Ø CM 36  
102847 - Ø CM 40  
102848 - Ø CM 45  
102849 - Ø CM 50  
102850 - Ø CM 60

### SPICCHIO PER CUOCIPASTA



1 109815 - 1/4 Ø CM 36 H 23 \*  
1 109816 - 1/4 Ø CM 40 H 26 \*  
2 128375 - 1/3 Ø CM 36 H 23 \*

3 128373 - 1/2 CM 28 H 20 \*  
3 128374 - 1/2 CM 32 H 22,5 \*

\* utilizzare solo in casseruole con struttura alluminio



128370 - CUOCIPASTA ALTO 2 SPICCHI Ø CM 28 H 18,5  
128371 - CUOCIPASTA ALTO 2 SPICCHI Ø CM 32 H 21



128372 - CUOCIPASTA ALTO 3 SPICCHI Ø CM 36 H 22

### ROSTIERA RETTANGOLARE ALTA



102852 - CM 36,5X28,2 H 7  
102853 - CM 42,5X32 H 7  
102854 - CM 45X35 H 8,5  
102855 - CM 52X39 H 9  
102856 - CM 63X46 H 10

### ROSTIERA RETTANGOLARE BASSA



101778 - CM 60X40 H 6



101814 - CUOCIPASTA 4 SPICCHI Ø CM 36 H 22  
101815 - CUOCIPASTA 4 SPICCHI Ø CM 40 H 25





## SERIE 7000

### Alluminio bianco

Linea Professionale in alluminio puro 99% Spessore costante compreso tra mm 2,5 e mm 4,0

#### COLAPASTA CILINDRICO 2 MANICI



104424 - Ø CM 32

#### COLAPASTA CONICO 2 MANICI



101809 - Ø CM 32  
101810 - Ø CM 36  
101811 - Ø CM 40

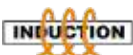
#### COLAPASTA CONICO 1 MANICO



101807 - Ø CM 24  
101808 - Ø CM 26



## SERIE 6800



### LINEA IN LEGA DI ALLUMINIO AD ALTO SPESSORE ADATTA ALLA COTTURA SU PIANI A INDUZIONE

Cottura su piani a induzione facilitata grazie alla Serie 6800 Ballarini Professionale. Il segreto? Lo spessore della piastra ferritica ridotto a pochi decimi di millimetro. Questo accorgimento evita l'inutile appesantimento dell'utensile a vantaggio dell'alto spessore del fondo di alluminio che favorisce una cottura omogenea scongiurando fastidiosi punti di surriscaldamento. Un'apposita tecnologia di applicazione studiata dalla Ballarini è garanzia assoluta contro il distacco della piastra ferritica dal corpo dell'utensile a causa di shock termici. Stabilità, ottima conducibilità termica e maneggevolezza sono plus irrinunciabili per il cuoco professionista.



Schede  
Prodotti



Video progetto  
pentola del cuore

#### Spessore costante

Spessore fondo costante 4 mm

#### Finitura interna

Alluminio lavato decapato neutralizzato

#### Finitura esterna

Alluminio satinato

#### Fondo

Fondo per induzione ad alto spessore costante per un'ottima distribuzione e mantenimento del calore.

Anti-distacco e adatto per tutte le fonti di calore, induzione compresa.

#### Manicatura

Manicatura professionale in acciaio inox a nervatura rinforzata, in tubolare per ridurre la trasmissione del calore.

#### CASSERUOLA MEDIA 2 MANICI



140572 - Ø CM 20 H 11,5 LT 3,2  
140573 - Ø CM 24 H 13,5 LT 5,5  
140574 - Ø CM 28 H 16,5 LT 9,2

Ø CM 14,5  
Ø CM 18  
Ø CM 21



#### CASSERUOLA MEDIA 1 MANICO



129197 - Ø CM 20 H 9 LT 3,2  
129198 - Ø CM 24 H 11 LT 5,5

Ø CM 14,5  
Ø CM 18



#### PADELLA SVASATA ALTA 1 MANICO



129190 - Ø CM 28 H 7  
129191 - Ø CM 32 H 7,5  
129192 - Ø CM 36 H 8  
129193 - Ø CM 40 H 8,5

Ø CM 14,5  
Ø CM 18  
Ø CM 21  
Ø CM 24



#### TEGAME 2 MANICI



140566 - Ø CM 24 H 6  
129194 - Ø CM 28 H 6,5  
129195 - Ø CM 32 H 6,5

Ø CM 18  
Ø CM 21  
Ø CM 24







**PENTOLA 2 MANICI IMPILABILE**



- 124204 - Ø CM 20 H 19 LT 4,8 <sup>(E)</sup>
- 124205 - Ø CM 24 H 22 LT 8,4
- 124206 - Ø CM 28 H 26 LT 13,8
- 124207 - Ø CM 30 H 28 LT 17,2
- 124208 - Ø CM 32 H 30 LT 21,2
- 124209 - Ø CM 36 H 33 LT 29,9
- 124210 - Ø CM 40 H 37 LT 41,9
- 124211 - Ø CM 45 H 40 LT 58,1
- 124212 - Ø CM 50 H 45 LT 81,4
- 124213 - Ø CM 60 H 56 LT 147,9

**CASSERUOLA MEDIA 2 MANICI IMPILABILE**



- 124214 - Ø CM 20 H 11 LT 3
- 124215 - Ø CM 24 H 14 LT 5,6
- 124216 - Ø CM 28 H 16 LT 8,8
- 124217 - Ø CM 30 H 17 LT 10,8
- 124218 - Ø CM 32 H 18 LT 13,1
- 124219 - Ø CM 36 H 20 LT 18,7
- 124220 - Ø CM 40 H 22 LT 25,6
- 124221 - Ø CM 45 H 25 LT 37,1
- 124222 - Ø CM 50 H 28 LT 51,7
- 124223 - Ø CM 60 H 35 LT 94

**COPERCHIO**



- 124239 - Ø CM 16
- 124240 - Ø CM 20
- 124241 - Ø CM 24
- 124242 - Ø CM 28
- 124243 - Ø CM 30
- 124244 - Ø CM 32
- 124245 - Ø CM 36
- 124246 - Ø CM 40
- 124247 - Ø CM 45
- 124248 - Ø CM 50
- 124249 - Ø CM 60

**CASSERUOLA BASSA 2 MANICI IMPILABILE**



- 124224 - Ø CM 20 H 7 LT 2
- 124225 - Ø CM 24 H 8 LT 3,3
- 124226 - Ø CM 28 H 9 LT 5,2
- 124227 - Ø CM 32 H 10 LT 7,5
- 124228 - Ø CM 36 H 12 LT 11,5
- 124229 - Ø CM 40 H 13 LT 15,5
- 124230 - Ø CM 45 H 15 LT 22,8
- 124231 - Ø CM 50 H 17 LT 32
- 124232 - Ø CM 60 H 20 LT 54,7

**COPERCHIO VETRO**



- 143275 - Ø CM 40
- 143273 - Ø CM 36
- 143271 - Ø CM 32
- 143270 - Ø CM 30
- 143269 - Ø CM 28
- 143268 - Ø CM 26
- 143267 - Ø CM 24
- 143266 - Ø CM 22
- 143265 - Ø CM 20
- 143264 - Ø CM 18
- 143263 - Ø CM 16
- 143262 - Ø CM 14

**CASSERUOLA FONDA 1 MANICO IMPILABILE**



- 124233 - Ø CM 16 H 8 LT 1,3
- 124234 - Ø CM 20 H 11 LT 3
- 124235 - Ø CM 24 H 14 LT 5,6
- 124236 - Ø CM 28 H 16 LT 8,8
- 124237 - Ø CM 30 H 17 LT 10,8
- 124238 - Ø CM 32 H 18 LT 13,1

**CASSERUOLA BASSA 1 MANICO**



- 136792 - Ø CM 16 H 6 LT 1,1
- 136793 - Ø CM 20 H 7 LT 2
- 136794 - Ø CM 24 H 8 LT 3,3
- 136795 - Ø CM 28 H 9 LT 5,2
- 136796 - Ø CM 32 H 10 LT 7,5

**PADELLA SVASATA BASSA  
1 MANICO**



- 136797 - Ø CM 20 H 4 LT 1 <sup>(E)</sup>
- 136798 - Ø CM 24 H 4,5 LT 1,6 <sup>(E)</sup>
- 136799 - Ø CM 28 H 5,2 LT 2,6 <sup>(E)</sup>
- 136801 - Ø CM 36 H 6,7 LT 5,7 <sup>(E)</sup>

**PADELLA SVASATA ALTA  
1 MANICO**



- 124253 - Ø CM 24 H 5,4 LT 2 <sup>(E)</sup>





PADELLA SVASATA ALTA  
1 MANICO ANTIADERENTE



124265 - Ø CM 24 H 5,4 LT 2 <sup>IE</sup>  
124266 - Ø CM 28 H 6,3 LT 3,3 <sup>IE</sup>

PADELLA SVASATA BASSA  
1 MANICO ANTIADERENTE



124262 - Ø CM 40 H 7,5 LT 7,9 <sup>IE</sup>

PADELLA SVASATA ALTA  
1 MANICO



141680 - Ø CM 20 H 4,7 LT 1,4  
141681 - Ø CM 24 H 5,4 LT 2,2  
141682 - Ø CM 28 H 6,3 LT 3,3  
141683 - Ø CM 32 H 7,2 LT 4,7  
141684 - Ø CM 36 H 8,1 LT 6,5  
141685 - Ø CM 40 H 9 LT 8,6

PADELLA SVASATA BASSA  
1 MANICO



141674 - Ø CM 20 H 4 LT 1  
141675 - Ø CM 24 H 4,5 LT 1,7  
141676 - Ø CM 28 H 5,2 LT 2,6  
141677 - Ø CM 32 H 6 LT 4  
141678 - Ø CM 36 H 6,7 LT 5,4  
141679 - Ø CM 40 H 7,5 LT 6,9

PADELLA SVASATA ALTA  
1 MANICO ANTIADERENTE



141692 - Ø CM 20 H 4,7 LT 1,4  
141693 - Ø CM 24 H 5,4 LT 2,2  
141694 - Ø CM 28 H 6,3 LT 3,3  
141695 - Ø CM 32 H 7,2 LT 4,7  
141696 - Ø CM 36 H 8,1 LT 6,5  
141697 - Ø CM 40 H 9 LT 8,6

PADELLA SVASATA BASSA  
1 MANICO ANTIADERENTE




141686 - Ø CM 20 H 4 LT 1  
141687 - Ø CM 24 H 4,5 LT 1,7  
141688 - Ø CM 28 H 5,2 LT 2,6  
141689 - Ø CM 32 H 6 LT 4  
141690 - Ø CM 36 H 6,7 LT 5,4  
141691 - Ø CM 40 H 7,5 LT 6,9

PADELLA SVASATA ALTA  
1 MANICO ANTIADERENTE



200778 - Ø CM 24 H 5,4 LT 2,2  
200779 - Ø CM 28 H 6,3 LT 3,3  
200780 - Ø CM 32 H 7,2 LT 4,7  
200781 - Ø CM 36 H 8,1 LT 6,5



PADELLA SVASATA ALTA  
1 MANICO



200774 - Ø CM 24 H 5,4 LT 2,2  
200775 - Ø CM 28 H 6,3 LT 3,3  
200776 - Ø CM 32 H 7,2 LT 4,7  
200777 - Ø CM 36 H 8,1 LT 6,5





**CASSERUOLA ALTA 2 MANICI**



- 130080** - Ø CM 20 H 12 LT 3,75    Ø CM 14,5
- 130081** - Ø CM 24 H 14 LT 6,25    Ø CM 14,5
- 130082** - Ø CM 28 H 16 LT 9,75    Ø CM 18
- 130083** - Ø CM 32 H 18 LT 14,5    Ø CM 22



**CASSERUOLA BASSA 2 MANICI**



- 130084** - Ø CM 20 H 7,5 LT 2,25    Ø CM 14,5
- 130085** - Ø CM 24 H 9,5 LT 4,25    Ø CM 14,5
- 130086** - Ø CM 28 H 11 LT 6,75    Ø CM 18
- 130087** - Ø CM 32 H 13 LT 10,5    Ø CM 22
- 130088** - Ø CM 36 H 14,5 LT 14,75    Ø CM 22



**CASSERUOLA ALTA 1 MANICO**



- 130089** - Ø CM 16 H 10 LT 2    Ø CM 14,5
- 130090** - Ø CM 20 H 12 LT 3,75    Ø CM 14,5
- 130091** - Ø CM 24 H 14 LT 6,25    Ø CM 14,5



**PADELLA SVASATA 1 MANICO**



- 130092** - Ø CM 20 H 4,3    Ø CM 14,5
- 130093** - Ø CM 24 H 5    Ø CM 14,5
- 130094** - Ø CM 28 H 5,7    Ø CM 18
- 130095** - Ø CM 32 H 6    Ø CM 22
- 130096** - Ø CM 36 H 7    Ø CM 22



**CASSERUOLA CONICA 1 MANICO**




- 137018** - Ø CM 16 H 6,8 LT 1    Ø CM 11
- 137019** - Ø CM 18 H 6,8 LT 1,33    Ø CM 12,2



**CASSERUOLA ALTA 2 MANICI**




- 138394** - Ø CM 20 H 12 LT 3,75 <sup>IE1</sup>    Ø CM 14,5
- 138395** - Ø CM 24 H 14 LT 6,25 <sup>IE1</sup>    Ø CM 14,5
- 138396** - Ø CM 28 H 16 LT 9,75 <sup>IE1</sup>    Ø CM 18



**CASSERUOLA BASSA 2 MANICI**




- 138397** - Ø CM 24 H 9,5 LT 4,25 <sup>IE1</sup>    Ø CM 14,5
- 138398** - Ø CM 28 H 11 LT 6,65 <sup>IE1</sup>    Ø CM 18



**CASSERUOLA ALTA 1 MANICO**



- 138399** - Ø CM 16 H 10 LT 2 <sup>IE1</sup>    Ø CM 14,5
- 138400** - Ø CM 20 H 12 LT 3,75 <sup>IE1</sup>    Ø CM 14,5



**COPERCHIO INOX**

- 138401** - Ø CM 20 <sup>IE1</sup>
- 138402** - Ø CM 24 <sup>IE1</sup>
- 138403** - Ø CM 28 <sup>IE1</sup>





**PENTOLA 2 MANICI**



- 113432 - Ø CM 20 H 18 LT 5,5
- 113433 - Ø CM 24 H 24 LT 10,75
- 113434 - Ø CM 28 H 28 LT 17
- 113435 - Ø CM 30 H 30 LT 21,25
- 113436 - Ø CM 32 H 32 LT 25,75
- 113437 - Ø CM 34 H 34 LT 30,75
- 113438 - Ø CM 36 H 36 LT 36,5
- 113439 - Ø CM 40 H 40 LT 50,25
- 113440 - Ø CM 45 H 40 LT 63,5

**CASSERUOLA FONDA 2 MANICI**



- 113441 - Ø CM 20 H 12 LT 3,75
- 113442 - Ø CM 24 H 14,5 LT 6,25
- 113443 - Ø CM 28 H 16 LT 9,75
- 113444 - Ø CM 30 H 17 LT 12
- 113445 - Ø CM 32 H 19,5 LT 15,7
- 113446 - Ø CM 36 H 21,5 LT 21,25
- 113447 - Ø CM 40 H 24 LT 30
- 113448 - Ø CM 45 H 27 LT 42,75
- 113449 - Ø CM 50 H 30 LT 58,75

**CASSERUOLA MEZZA FONDA 2 MANICI**



- 113450 - Ø CM 24 H 8 LT 3,5
- 113451 - Ø CM 28 H 9,5 LT 5,75
- 113452 - Ø CM 32 H 11 LT 8,75
- 113453 - Ø CM 36 H 13 LT 13,25
- 113454 - Ø CM 40 H 14,5 LT 18
- 113455 - Ø CM 45 H 15,5 LT 24,4
- 113457 - Ø CM 50 H 19 LT 37,25

**CASSERUOLA FONDA CON MANICO  
E MANIGLIA**



- 113474 - Ø CM 24 H 14,5 LT 6,25
- 113475 - Ø CM 28 H 16 LT 9,75

**TEGAME 2 MANICI**



- 113458 - Ø CM 24 H 5
- 113459 - Ø CM 28 H 5,5
- 113460 - Ø CM 32 H 6
- 113461 - Ø CM 36 H 6
- 113462 - Ø CM 40 H 6
- 113463 - Ø CM 45 H 6,5
- 113464 - Ø CM 50 H 8

**CASSERUOLA MEZZA FONDA  
1 MANICO**



- 113471 - Ø CM 16 H 6,5 LT 1,25
- 113472 - Ø CM 20 H 7,5 LT 2,25
- 113473 - Ø CM 24 H 8 LT 3,5

**CASSERUOLA CONICA  
1 MANICO**



- 113476 - Ø CM 16 H 6 LT 1
- 113477 - Ø CM 18 H 6 LT 1,33
- 113478 - Ø CM 20 H 6,5 LT 1,75
- 113479 - Ø CM 24 H 7,5 LT 2,75

**PADELLA 1 MANICO**



- 113578 - Ø CM 24 H 5
- 113579 - Ø CM 28 H 5,5

**CASSERUOLA FONDA 1 MANICO**



- 113469 - Ø CM 16 H 9,5 LT 2
- 113470 - Ø CM 20 H 12 LT 3,75

**PADELLA CON MANICO E MANIGLIA**



- 113465 - Ø CM 32 H 6
- 113466 - Ø CM 36 H 6
- 113467 - Ø CM 40 H 6
- 113468 - Ø CM 45 H 6,5

**COPERCHIO**



- 113480 - Ø CM 20
- 113481 - Ø CM 24
- 113482 - Ø CM 28
- 113483 - Ø CM 30
- 113484 - Ø CM 32
- 113485 - Ø CM 34
- 113486 - Ø CM 36
- 113487 - Ø CM 40
- 113488 - Ø CM 45
- 113489 - Ø CM 50

**COPERCHIO VETRO**



- 143275 - Ø CM 40
- 143273 - Ø CM 36
- 143271 - Ø CM 32
- 143270 - Ø CM 30
- 143269 - Ø CM 28
- 143268 - Ø CM 26
- 143267 - Ø CM 24
- 143266 - Ø CM 22
- 143265 - Ø CM 20
- 143264 - Ø CM 18
- 143263 - Ø CM 16
- 143262 - Ø CM 14





**PENTOLA 2 MANICI SERIE 1100**  
(ANCHE PER INDUZIONE)



51501 - Ø CM 24 H 24 LT 10  
46623 - Ø CM 28 H 28 LT 16,5  
46671 - Ø CM 32 H 32 LT 24

59010 - Ø CM 36 H 36 LT 36  
46407 - Ø CM 40 H 40 LT 50  
77535 - Ø CM 50 H 50 LT 100



**CASSERUOLA ALTA 2 MANICI SERIE 1100**  
(ANCHE PER INDUZIONE)



46408 - Ø CM 24 H 15 LT 6,5  
43430 - Ø CM 28 H 17,5 LT 10,8  
43800 - Ø CM 32 H 19,5 LT 15,7  
43801 - Ø CM 36 H 21,5 LT 22

50476 - Ø CM 40 H 24,5 LT 30,8  
47139 - Ø CM 45 H 27,5 LT 44  
43431 - Ø CM 50 H 32 LT 63



**CASSERUOLA BASSA 2 MANICI SERIE 1100**  
(ANCHE PER INDUZIONE)



46409 - Ø CM 28 H 11 LT 6,7  
46672 - Ø CM 32 H 12,5 LT 10  
46673 - Ø CM 36 H 14 LT 14,2

46674 - Ø CM 40 H 15,5 LT 19,5  
49369 - Ø CM 45 H 17 LT 27  
46943 - Ø CM 50 H 19 LT 37



**CASSERUOLA ALTA 1 MANICO SERIE 1100**  
(ANCHE PER INDUZIONE)



19203 - Ø CM 16 H 11 LT 2,1  
19204 - Ø CM 20 H 13 LT 4

23142 - Ø CM 24 H 15 LT 6,5  
23143 - Ø CM 28 H 17,5 LT 10,8



**CASSERUOLA BASSA 1 MANICO SERIE 1100**  
(ANCHE PER INDUZIONE)



23145 - Ø CM 16 H 6,5 LT 1,3  
23146 - Ø CM 20 H 8 LT 2,5

23147 - Ø CM 24 H 9,5 LT 4,3  
43802 - Ø CM 36 H 14 LT 14,2



**PADELLA 1 MANICO SERIE 1100**  
(ANCHE PER INDUZIONE)



19214 - Ø CM 24  
19215 - Ø CM 28  
19216 - Ø CM 32

20511 - Ø CM 36 \*  
23140 - Ø CM 40 \*

\* con contromaniglia



**PENTOLA 2 MANICI SERIE 1000**  
(ANCHE PER INDUZIONE)



69000 - Ø CM 16 H 16 LT 3,2  
68905 - Ø CM 18 H 16 LT 4  
68999 - Ø CM 20 H 18 LT 5,5  
58277 - Ø CM 24 H 24 LT 10  
29077 - Ø CM 28 H 28 LT 16,5  
29078 - Ø CM 32 H 32 LT 24  
29079 - Ø CM 36 H 36 LT 36  
29080 - Ø CM 40 H 40 LT 50  
53084 - Ø CM 45 H 45 LT 63,5



**COPERCHIO SERIE 1100/1000**



69001 - Ø CM 14  
62029 - Ø CM 16  
69002 - Ø CM 18  
34887 - Ø CM 20  
19657 - Ø CM 24  
19658 - Ø CM 28

19659 - Ø CM 32  
19660 - Ø CM 36  
19661 - Ø CM 40  
20510 - Ø CM 45  
23150 - Ø CM 50  
57061 - Ø CM 60





**CASSERUOLA ALTA  
2 MANICI SERIE 1000**  
(ANCHE PER INDUZIONE)



- |                                |                                |
|--------------------------------|--------------------------------|
| 68996 - Ø CM 16 H 9,5 LT 1,9   | 29060 - Ø CM 32 H 19,5 LT 15,7 |
| 31735 - Ø CM 18 H 10,8 LT 2,7  | 29061 - Ø CM 36 H 21,5 LT 22   |
| 29057 - Ø CM 20 H 12 LT 3,8    | 29062 - Ø CM 40 H 24,5 LT 30,8 |
| 29058 - Ø CM 24 H 15 LT 6,5    | 29063 - Ø CM 45 H 27,5 LT 44   |
| 29059 - Ø CM 28 H 17,5 LT 10,8 | 32158 - Ø CM 50 H 32 LT 63     |



**CASSERUOLA BASSA  
2 MANICI SERIE 1000**  
(ANCHE PER INDUZIONE)



- |                              |                                |
|------------------------------|--------------------------------|
| 62308 - Ø CM 16 H 6,5 LT 1,3 | 29067 - Ø CM 32 H 11 LT 9,2    |
| 68997 - Ø CM 18 H 7 LT 1,8   | 29068 - Ø CM 36 H 13 LT 13     |
| 29064 - Ø CM 20 H 7,5 LT 2,5 | 29069 - Ø CM 40 H 14,5 LT 18   |
| 29065 - Ø CM 24 H 8 LT 3,7   | 29070 - Ø CM 45 H 15,5 LT 24,6 |
| 29066 - Ø CM 28 H 9,5 LT 5,8 | 32159 - Ø CM 50 H 19 LT 37     |



**CASSERUOLA ALTA  
1 MANICO SERIE 1000**  
(ANCHE PER INDUZIONE)



- |                               |                               |
|-------------------------------|-------------------------------|
| 53127 - Ø CM 14 H 8 LT 1,2    | 29055 - Ø CM 22 H 13 LT 5     |
| 29054 - Ø CM 18 H 10,8 LT 2,7 | 29056 - Ø CM 24 H 14,5 LT 6,5 |
| 46889 - Ø CM 20 H 12 LT 3,8   | 53128 - Ø CM 28 H 16 LT 9,8   |



**TEGAME 2 MANICI SERIE 1000**  
(ANCHE PER INDUZIONE)



- |                       |                       |
|-----------------------|-----------------------|
| 34885 - Ø CM 24 H 5   | 19213 - Ø CM 36 H 6   |
| 44972 - Ø CM 28 H 5,5 | 20512 - Ø CM 40 H 6   |
| 19212 - Ø CM 32 H 6   | 60445 - Ø CM 45 H 6,5 |



**PADELLA INOX ANTIADERENTE  
SERIE 1100 GRAND GOURMET**  
(ANCHE PER INDUZIONE)



- |                 |                 |
|-----------------|-----------------|
| 56382 - Ø CM 20 | 50856 - Ø CM 32 |
| 61177 - Ø CM 24 | 50790 - Ø CM 36 |
| 50616 - Ø CM 28 | 50615 - Ø CM 40 |



**PADELLA 1 MANICO SERIE 1000**  
(ANCHE PER INDUZIONE)



- |                 |                      |
|-----------------|----------------------|
| 68998 - Ø CM 20 | 29075 - Ø CM 32      |
| 29073 - Ø CM 24 | 29076 - Ø CM 36 *    |
| 29074 - Ø CM 28 | * con contromaniglia |



125208 - PADELLA RAME STAGNATO Ø CM 28 H 6,5



**ETNEA PADELLA ALLUMINIO  
ANTIADERENTE EFFETTO PIETRA**



- |                                |
|--------------------------------|
| 123302 - Ø CM 28 <sup>18</sup> |
| 123304 - Ø CM 32 <sup>18</sup> |



141103 - CONF. 2 PZ SPUGNA ANTIGRAFFIO PER PENTOLE E PADELLE ANTIADERENTI E PIANI COTTURA IN VETROCERAMICA (conf. in blister appendibile, da utilizzare sempre umide, da asciutte potrebbero graffiare) ●





ILSA PRESENTA UN VERA RIVOLUZIONE IN CUCINA  
**AX ACTIVE INOX ANTI-SCARTCH POWER**  
 UNA PADELLA UNICA, CON UNA SUPERFICIE DI COTTURA  
 ANTIGRAFFIO INDISTRUTTIBILE



- INNOVATIVA SUPERFICIE DI COTTURA CON STRUTTURA TRIDIMENSIONALE ANTIGRAFFIO ESTREMAMENTE RESISTENTE ANCHE CON GLI UTENSILI IN METALLO!
- MANICATURA PROFESSIONALE
- RIVESTIMENTO ANTIADERENTE PRIVO DI PFOA
- ADATTA A TUTTE LE FONTI DI CALORE COMPRESA L'INDUZIONE
- ESTREMA FACILITÀ DI PULIZIA

La texture puntinata tridimensionale costituisce uno scudo protettivo al rivestimento antiaderente, massimizzando l'effetto antigraffio e rendendo la superficie di cottura ultra resistente e adatta all'intenso utilizzo professionale.

Le padelle e i wok AX sono forniti di manicatura professionale in acciaio inox con saldatura rinforzata e sono adatti per tutti i tipi di fornelli, compresa l'induzione. Si utilizzano anche nel forno fino a 260°C e sono lavabili in lavastoviglie. Si possono utilizzare persino gli utensili di metallo poiché la superficie di cottura si conserva inalterata per molto tempo ed è praticamente indistruttibile! Inoltre è anche estremamente facile da pulire!



**132708** - PADELLA Ø CM 20 H 5 <sup>IEI</sup>    ▨ Ø CM 14,5  
**132709** - PADELLA Ø CM 24 H 5 <sup>IEI</sup>    ▨ Ø CM 16  
**132711** - PADELLA Ø CM 32 H 5,5 <sup>IEI</sup>    ▨ Ø CM 23,5



**132712** - WOK Ø CM 28 H 8 <sup>IEI</sup>    ▨ Ø CM 14,5  
**132713** - WOK Ø CM 32 H 9,5 <sup>IEI</sup>    ▨ Ø CM 18



**abert** CUCINART PADELLA ALLUMINIO  
 ANTIADERENTE FONDO AD INDUZIONE



**125729** - Ø CM 24    ▨ Ø CM 14,5    **125732** - Ø CM 36    ▨ Ø CM 22  
**125730** - Ø CM 28    ▨ Ø CM 14,5    **125733** - Ø CM 40    ▨ Ø CM 22  
**125731** - Ø CM 32    ▨ Ø CM 18



**abert** CUCINART FONDO AD INDUZIONE



**131512** - WOK ALLUMINIO ANTIADERENTE Ø CM 30 H 8,8    ▨ Ø CM 18



**abert** CUCINART CASSERUOLA 1 MANICO  
 ALLUMINIO ANTIADERENTE  
 FONDO AD INDUZIONE



**138239** - Ø CM 20 H 8,8    ▨ Ø CM 14  
**138240** - Ø CM 18 H 8,8    ▨ Ø CM 13  
**142263** - Ø CM 16 H 8    ▨ Ø CM 12  
**142262** - Ø CM 14 H 7    ▨ Ø CM 10

**abert** CUCINART PADELLA ALLUMINIO  
 FONDO AD INDUZIONE



**125723** - Ø CM 24    ▨ Ø CM 14,5    **125726** - Ø CM 36    ▨ Ø CM 22  
**125724** - Ø CM 28    ▨ Ø CM 14,5    **125727** - Ø CM 40    ▨ Ø CM 22  
**125725** - Ø CM 32    ▨ Ø CM 18



**COPERCHIO VETRO**

**143275** - Ø CM 40    ● **143269** - Ø CM 28    ● **143265** - Ø CM 20    ●  
**143273** - Ø CM 36    ● **143268** - Ø CM 26    ● **143264** - Ø CM 18    ●  
**143271** - Ø CM 32    ● **143267** - Ø CM 24    ● **143263** - Ø CM 16    ●  
**143270** - Ø CM 30    ● **143266** - Ø CM 22    ● **143262** - Ø CM 14    ●



**PINTINOX**

**ST1-PRO INDUZIONE ALLUMINIO ANTIADERENTE QUANTANIUM RAMATO 3 STRATI**



**Quantanium per cookware**

Quantanium è un multistrato rinforzato a base acqua. Incorpora nel rivestimento una miscela unica di particelle di titanio che lo rende resistente praticamente a tutto.

La sua eccellente resistenza ai graffi dovuta alla presenza delle particelle di titanio rende il rivestimento più duro e più duraturo rispetto ai convenzionali sistemi rinforzati.

Questo perchè il titanio utilizzato è molto più forte rispetto al cromo ed all'acciaio usati per gli utensili da cucina.



**PADELLA 1 MANICO**

- 137014 - Ø CM 24 H 5 LT 1,9
- 137015 - Ø CM 28 H 5,6 LT 3
- 137016 - Ø CM 32 H 5,8 LT 3,5
- 137017 - Ø CM 36 H 6,5 LT 5,1

- Ø CM 18,2
- Ø CM 21,6
- Ø CM 21,6
- Ø CM 21,6

*Agnelli*  
SINCE 1907

**INDUCTION CHEF 2-PLY ACCIAIO/ALLUMINIO INDUZIONE ANTIADERENTE SHARK SKIN**



- 141952 - PADELLA ALTA Ø CM 20 H 5,5
- 141954 - PADELLA ALTA Ø CM 24 H 6,5
- 141955 - PADELLA ALTA Ø CM 28 H 6,5
- 141956 - PADELLA ALTA Ø CM 32 H 7,5



- 141957 - PADELLA BASSA Ø CM 20 H 4,5
- 141958 - PADELLA BASSA Ø CM 24 H 5
- 141959 - PADELLA BASSA Ø CM 28 H 5
- 141960 - PADELLA BASSA Ø CM 32 H 5



**Corpo della padella in alluminio puro 2,5 MM**

**Rivestimento antiaderente Shark Skin**

**Rivestimento esterno in acciaio ferritico satinato 0,5 MM**

Questa nuova linea vanta un perfetto accoppiamento induttivo, garantendo il funzionamento anche alla massima potenza, ciò si traduce in una generazione del calore più rapida e uniforme in tutta la padella. Le elevate doti del rivestimento antiaderente date dallo spessore applicato, donano una logevità senza precedenti.

**ILSA**

**PADELLA INOX ANTIADERENTE A INDUZIONE**



- 139525 - PADELLA Ø CM 36 H 8 CON CONTROMANIGLIA Ø CM 26,5
- 139526 - PADELLA Ø CM 40 H 8 CON CONTROMANIGLIA Ø CM 30,5



- 139522 - PADELLA Ø CM 20 H 4 Ø CM 14,5
- 139523 - PADELLA Ø CM 24 H 5 Ø CM 19
- 117434 - PADELLA Ø CM 28 H 6 Ø CM 21,5
- 139524 - PADELLA Ø CM 32 H 5 Ø CM 24



**PIAZZA**

**PADELLA INOX ANTIADERENTE A INDUZIONE**



- 72076 - Ø CM 40<sup>EU</sup> Ø CM 22



**COPERCHIO VETRO**



- 143275 - Ø CM 40 ● 143269 - Ø CM 28 ● 143265 - Ø CM 20 ●
- 143273 - Ø CM 36 ● 143268 - Ø CM 26 ● 143264 - Ø CM 18 ●
- 143271 - Ø CM 32 ● 143267 - Ø CM 24 ● 143263 - Ø CM 16 ●
- 143270 - Ø CM 30 ● 143266 - Ø CM 22 ● 143262 - Ø CM 14 ●



**141103 - CONF. 2 PZ SPUGNA ANTIGRAFFIO PER PENTOLE E PADELLE ANTIADERENTI E PIANI COTTURA IN VETROCERAMICA (conf. in blister appendibile, da utilizzare sempre umide, da asciutte potrebbero graffiare) ●**







**PADELLA ALLUMINIO  
ANTIADERENTE A INDUZIONE**



124600 - Ø CM 18  
124601 - Ø CM 20  
124602 - Ø CM 22

Ø CM 14  
Ø CM 16  
Ø CM 16,5

124603 - Ø CM 24  
124604 - Ø CM 26  
124605 - Ø CM 28

Ø CM 17,5  
Ø CM 17,5  
Ø CM 21

**ROBUST PADELLA 1 MANICO SVASATA  
ALTA ALLUMINIO ANTIADERENTE**



140195 - Ø CM 18 H 3,5  
140196 - Ø CM 24 H 4,5  
140197 - Ø CM 28 H 4,5  
140198 - Ø CM 32 H 5



**PADELLA LIONESE FERRO BLU INDUZIONE**



33956 - Ø CM 16  
33957 - Ø CM 20  
45005 - Ø CM 22  
58278 - Ø CM 24  
111778 - Ø CM 26  
50916 - Ø CM 28

Ø CM 14,5  
Ø CM 14,5  
Ø CM 14,5  
Ø CM 14,5  
Ø CM 14,5  
Ø CM 18

50917 - Ø CM 32  
50918 - Ø CM 36  
58279 - Ø CM 40  
55830 - Ø CM 45  
34735 - Ø CM 50

Ø CM 22  
Ø CM 22  
Ø CM 22  
Ø CM 22  
Ø CM 22



**PADELLA IN FERRO PESANTE  
EXCALIBUR INDUZIONE**



123912 - Ø CM 20  
123913 - Ø CM 24  
123914 - Ø CM 26  
123915 - Ø CM 28  
123916 - Ø CM 32

Ø CM 14,5  
Ø CM 14,5  
Ø CM 14,5  
Ø CM 18  
Ø CM 22



**EXCALIBUR INDUZIONE**



123918 - WOK 1 MANICO FERRO PESANTE Ø CM 34  
(usare su apposite piastre integrate concave)



123917 - WOK 2 MANICI FERRO PESANTE Ø CM 36  
(usare su apposite piastre integrate concave)



**PAELLERA FERRO INDUZIONE**



43519 - Ø CM 34  
43520 - Ø CM 42  
43521 - Ø CM 60

Ø CM 18  
Ø CM 22  
Ø CM 22



**WOK FERRO INDUZIONE**






74915 - Ø CM 32  
74916 - Ø CM 40

Ø CM 18  
Ø CM 22




**PADELLA IN ACCIAIO AL CARBONIO SPAZZOLATO  
FONDO COMPATIBILE CON PIANO AD INDUZIONE**




115638 - Ø CM 28  Ø CM 20  
115639 - Ø CM 32  Ø CM 26  
115640 - Ø CM 36  Ø CM 30



123115 - PALLERA INOX FONDO COMPATIBILE  
CON PIANO AD INDUZIONE Ø CM 32 <sup>181</sup>  Ø CM 18



128949 - TEGAME 2 MANICI A INDUZIONE IN FERRO  
BATTUTO Ø CM 24 <sup>181</sup>  Ø CM 14,5





123655 - PADELLA CREPES ANTIADERENTE Ø CM 26





30364 - PADELLA CREPES FERRO Ø CM 22  
112013 - PADELLA CREPES FERRO Ø CM 20

**EVOLUTION ALLUMINIO ANTIADERENTE  
SPESSORE 4 MM FONDO AD INDUZIONE**




143261 - PENTOLA ALTA 2 MANICI  
Ø CM 20 H 13,5   Ø CM 13





143259 - CASSERUOLA 2 MANICI  
Ø CM 16 H 7   Ø CM 12











 Istruzioni per un uso corretto  
degli articoli a induzione





143258 - CASSERUOLA 1 MANICO  
Ø CM 16 H 7   Ø CM 12















143257 - PADELLA 1 MANICO Ø CM 30 H 5,8   Ø CM 20  
143256 - PADELLA 1 MANICO Ø CM 28 H 5,5   Ø CM 19  
143255 - PADELLA 1 MANICO Ø CM 24 H 5   Ø CM 16  
143254 - PADELLA 1 MANICO Ø CM 20 H 4,3   Ø CM 13



143260 - TEGAME 2 MANICI  
Ø CM 24 H 5   Ø CM 16

**COPERCHIO VETRO**



143275 - Ø CM 40  143269 - Ø CM 28  143265 - Ø CM 20   
143273 - Ø CM 36  143268 - Ø CM 26  143264 - Ø CM 18   
143271 - Ø CM 32  143267 - Ø CM 24  143263 - Ø CM 16   
143270 - Ø CM 30  143266 - Ø CM 22  143262 - Ø CM 14 



141103 - CONF. 2 PZ. SPUGNA ANTIGRAFFIO PER PENTOLE E PADELLI  
ANTIADERENTI E PIANI COTTURA IN VETROCERAMICA  
(conf. in blister appendibile, da utilizzare sempre umide,  
da asciutte potrebbero graffiare) 





137060 - FERRO SMALTATO Ø CM 90 Ø CM 81



137059 - FERRO SMALTATO Ø CM 70 Ø CM 64  
126546 - FERRO SMALTATO Ø CM 80 Ø CM 73



115632 - ACCIAIO AL CARBONIO SPAZZOLATO Ø CM 32 Ø CM 27  
115633 - ACCIAIO AL CARBONIO SPAZZOLATO Ø CM 36 Ø CM 30  
115634 - ACCIAIO AL CARBONIO SPAZZOLATO Ø CM 40 Ø CM 35  
115635 - ACCIAIO AL CARBONIO SPAZZOLATO Ø CM 50 Ø CM 45



115665 - SUPPORTO PER BRUCIATORE A 3 GAMBE H CM 75



115636 - FORNELLO BRUCIATORE A GAS OMOLOGATO Ø CM 40  
115637 - FORNELLO BRUCIATORE A GAS OMOLOGATO Ø CM 50



**BISTECCHIERA GHISA SMALTATA**

- 1 120701 - BISTECCHIERA CON MANICO PIEGHEVOLE CM 36X28
- 1 62054 - BISTECCHIERA CON MANICO PIEGHEVOLE CM 36X23
- 1 54185 - BISTECCHIERA CON MANICO PIEGHEVOLE CM 30X21
- 2 54184 - BISTECCHIERA CON MANICO PIEGHEVOLE CM 24X24



38054 - BISTECCHIERA IN GHISA SMALTATA CON MANICO PIEGHEVOLE CM 50X27



144005 - PIASTRA GHISA SMALTATA DOUBLE FACE RIGATA/LISCIA CON MANICI CM 30X30 ■



137050 - BISTECCHIERA IN GHISA SMALTATA CON MANICO PIEGHEVOLE INDUZIONE CM 36X23 CM 22X20



108695 - PIASTRA GHISA SMALTATA CON MANICI CM 38X38




131640 - PIASTRA ALLUMINIO PRESSOFUSO ANTIADERENTE AD INDUZIONE CM 42X26,8



**PINTINOX**



**118202** - CUOCIPASTA INDUZIONE CON 4 SCOMPARTI CON COPERCHIO CM 38,3X35,4  Ø CM 22 (dimensione con manici cm 70X38)



**PADERNO**



**53537** - SPICCHIO CUOCIPASTA PADERNO CM 36  
**55521** - SPICCHIO CUOCIPASTA PADERNO CM 40



**1**



**2**

**PADERNO**

- 1** **103956** - CASSERUOLA 2 MANICI IMPILABILE CM 15,5X15,5 H 23,5 LT 5
- 2** **23151** - CASSERUOLA 1 MANICO Ø CM 16 H 18 LT 3,6
- 2** **23152** - CASSERUOLA 1 MANICO Ø CM 18 H 20 LT 5

**PINTINOX**



**38979** - SPICCHIO CUOCIPASTA RETE 1/4 CM 40

**PINTINOX**



**39738** - PENTOLA PRESSIONE LT 11



**126063** - CUOCIVAPORE IN BAMBÙ Ø CM 25,5 H 16

**PINTINOX**



**38980** - SPICCHIO CUOCIPASTA RETE 1/3 CM 34



**144019** - BOLLITORE INOX CON FISCHIO E MANICO PIEGHEVOLE INDUZIONE LT 3  Ø CM 20

**ILSA**

**BASTARDELLA SEMISFERICA ACCIAIO INOX 18/10 CON MANIGLIE**



**129102** - BASTARDELLA Ø CM 30 H 14,5 LT 7  
**129103** - BASTARDELLA Ø CM 36 H 17 LT 12  
**129104** - BASE PER BASTARDELLA CON GUARNIZIONI ANTISCIVOLO Ø CM 16





**29071** - COLAPASTA CON BASE 2 MANICI Ø CM 32  
**29072** - COLAPASTA CON BASE 2 MANICI Ø CM 36  
**56632** - COLAPASTA CON BASE 2 MANICI Ø CM 40



**58310** - COLAPASTA CONICO CON BASE Ø CM 32  
**58486** - COLAPASTA CONICO CON BASE Ø CM 36  
**57541** - COLAPASTA CONICO CON BASE Ø CM 40  
**46937** - COLAPASTA CONICO CON BASE Ø CM 45  
**45399** - COLAPASTA CONICO CON BASE Ø CM 50



**53093** - COLAPASTA CONICO Ø CM 45  
**53094** - COLAPASTA CONICO Ø CM 50



**FRIGGITRICE FERRO  
 CON CESTELLO INDUZIONE**

**123797** - Ø CM 32    Ø CM 20,5  
**123798** - Ø CM 36    Ø CM 24,5  
**123799** - Ø CM 42    Ø CM 30



**109813** - COLAFRITTO ALLUMINIO Ø CM 40  
**109814** - COLAFRITTO ALLUMINIO Ø CM 50



**TRI-PLY COOKWARE**



**1**



**2**



**3**

**1** **132043** - ROSTIERA RETTANGOLARE INOX CM 29X25 H 6,5 <sup>IEI</sup> Ø CM 22  
**2** **132044** - PENTOLA TONDA INOX Ø CM 20 H 11,5 <sup>IEI</sup> Ø CM 14,5  
**3** **132045** - BRASIERA TONDA Ø CM 25,5 H 6,5 <sup>IEI</sup> Ø CM 18



**121703** - TORTIERA RETTANGOLARE INOX CON MANICI SNODABILI CM 25X20 H 6  
**121704** - TORTIERA RETTANGOLARE INOX CON MANICI SNODABILI CM 30X24 H 6



**29084** - TORTIERA RETTANGOLARE INOX CON MANICI SNODABILI CM 35X25 H 8  
**33963** - TORTIERA RETTANGOLARE INOX CON MANICI SNODABILI CM 40X26 H 9  
**29085** - TORTIERA RETTANGOLARE INOX CON MANICI SNODABILI CM 45X30 H 9  
**29090** - TORTIERA RETTANGOLARE INOX CON MANICI SNODABILI CM 60X35 H 9



**1 MESTOLAME LEGNO**

**1** **1** PALETTA PER ANTIADERENTE **66936** - CM 25  
**2** **2** FORCHETTONE **26466** - CM 40  
**3** **3** SPATOLA **44157** - CM 25 <sup>IEI</sup> / **65892** - CM 30 / **44162** - CM 35 **44163** - CM 45  
**4** **4** MESTOLO **66937** - CM 35 / **26467** - CM 40 / **26468** - CM 50  
**5** **5** MESTOLO **26469** - CM 60 / **26470** - CM 70



**PIAZZA****SCHIUMAROLA INOX**

- ❶ 122301 - Ø CM 8 MANICO 28 \*
- ❶ 122302 - Ø CM 10 MANICO 32 \*
- ❶ 122303 - Ø CM 12 MANICO 33 \*
- ❶ 122304 - Ø CM 14 MANICO 36,5 \*
- ❶ 122305 - Ø CM 16 MANICO 42,5 \*

**MESTOLO INOX**

- ❷ 122295 - Ø CM 6,5 MANICO 27,5 \*
- ❷ 122296 - Ø CM 8 MANICO 28 \*
- ❷ 122297 - Ø CM 10 MANICO 35,5 \*
- ❷ 122298 - Ø CM 12 MANICO 38,5 \*
- ❷ 122299 - Ø CM 14 MANICO 42,5 \*
- ❷ 122300 - Ø CM 16 MANICO 47 \*


- ❸ 122308 - PALETTA INOX  
CM 10X9 MANICO 31,5 \*
- ❹ 122307 - PALETTA FORATA INOX  
CM 10X9 MANICO 32 \*

\* prodotto appendibile

**PIAZZA**

- ❶ 122306 - FORCHETTONE INOX CM 13X5 MANICO 23,5 \*
- ❷ 122309 - CUCCHIAIONE FONDO INOX CM 10X7 MANICO 25 \*
- ❸ 98883 - CUCCHIAIONE INOX CM 9,5X6,5 MANICO 24
- ❹ 77209 - MESTOLO INOX CILIEGIE Ø CM 4 MANICO 24

\* prodotto appendibile

**PADERNO**

- ❶ 20818 - SCHIUMAROLA INOX Ø CM 10 MANICO 33 \*\*\*
- ❶ 33969 - SCHIUMAROLA INOX Ø CM 12 MANICO 36 \*\*\*
- ❶ 20819 - SCHIUMAROLA INOX Ø CM 14 MANICO 39 \*\*\*
- ❶ 53135 - SCHIUMAROLA INOX Ø CM 16 MANICO 42 \*\*\*
- ❶ 44985 - SCHIUMAROLA INOX Ø CM 20 MANICO 47 \*\*\*
- ❷ 19217 - PALETTA PESCE RETTANGOLARE INOX CM 17X12 MANICO 28 \*\*\*
- ❸ 27652 - PALETTA RETTANGOLARE CHIUSA INOX CM 12X11 MANICO 40 \*\*\*
- ❹ 20817 - PALETTA RETTANGOLARE FORATA INOX CM 12X11 MANICO 36 \*\*\*

\* prodotto appendibile  
\*\* conf. in blister appendibile**PADERNO**

- ❶ 20816 - FORCHETTONE 3 PUNTE INOX CM 50 MANICO 39 \*
- ❶ 20815 - FORCHETTONE 3 PUNTE INOX CM 70 MANICO 59 \*
- ❷ 19185 - CUCCHIAIONE OBLIQUO CHIUSO INOX CM 11X7 MANICO 37 \*\*\*
- ❸ 19218 - CUCCHIAIONE FORATO INOX CM 10X7 MANICO 36 \*\*\*
- ❹ 19681 - MESTOLO CHIUSO INOX Ø CM 6,5 MANICO 30 \*\*\*
- ❹ 19682 - MESTOLO CHIUSO INOX Ø CM 9 MANICO 33,5 \*\*\*
- ❹ 33966 - MESTOLO CHIUSO INOX Ø CM 10 MANICO 38 \*\*\*
- ❹ 31892 - MESTOLO CHIUSO INOX Ø CM 12 MANICO 40 \*\*\*
- ❹ 31893 - MESTOLO CHIUSO INOX Ø CM 14 MANICO 43 \*
- ❹ 46899 - MESTOLO CHIUSO INOX Ø CM 16 MANICO 47 \*
- ❺ 58288 - CUCCHIAIONE CHIUSO INOX CM 10X7 MANICO 28 \*\*\*
- ❺ 21355 - CUCCHIAIONE CHIUSO INOX CM 10X7 MANICO 37 \*\*\*

\* prodotto appendibile  
\*\* conf. in blister appendibile



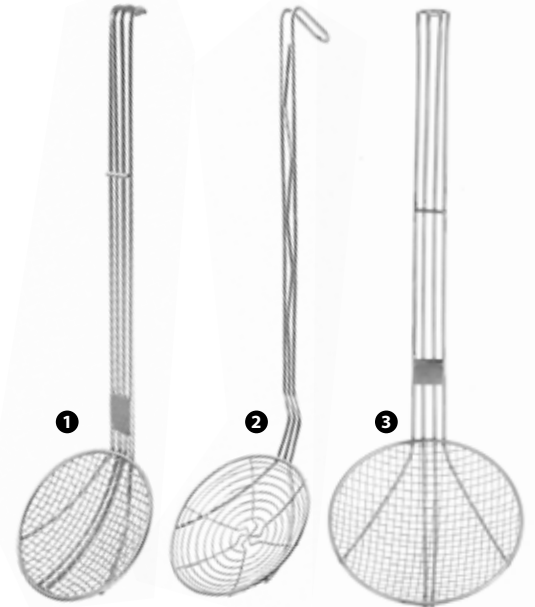
- 54668 - MESTOLO CHIUSO INOX Ø CM 20  
MANICO TUBOLARE CM 73 \*
- 66640 - MESTOLO CHIUSO INOX Ø CM 24  
MANICO TUBOLARE CM 75 \*

\* prodotto appendibile




- 1 29203 - SCHIUMAROLA RETE INOX  
Ø CM 16 MANICO 38 \*
- 2 28690 - SCHIUMAROLA RETE FINE INOX  
Ø CM 16 MANICO 38 \*

\* conf. in blister appendibile



- 1 121699 - SCHIUMAROLA RETE INOX Ø CM 18 MANICO 41,5 \*
- 2 121698 - SCHIUMAROLA FILO INOX Ø CM 18 MANICO 41 \*
- 3 72891 - SCHIUMAROLA FILO INOX ILSA Ø CM 16 MANICO 34 \*
- 3 32059 - SCHIUMAROLA FILO INOX ILSA Ø CM 20 MANICO 36 \*

\* prodotto appendibile



### MESTOLAME INOX ECONOMICO

- 1 66600 - SCHIUMAROLA Ø CM 11  
MANICO 23 \*
- 2 66602 - MESTOLO Ø CM 6  
MANICO 21 \*
- 2 66606 - MESTOLO Ø CM 9  
MANICO 24 \*
- 3 66605 - FORCHETTONE CM 11X9,3  
MANICO 28 \*
- 4 66603 - CUCCHIAIONE CHIUSO  
CM 12X7,7 MANICO 17 \*
- 5 66607 - PALETTA FRITTO FORATA  
CM 11X9,3 MANICO 28 \*
- 6 66598 - PALETTA FRITTO CM 11X7,5  
MANICO 21 \*
- 7 66599 - PALA LASAGNE CM 5,7X9  
MANICO 26 \*

\* prodotto appendibile



- 1 66588 - SCHIUMAROLA RETE INOX Ø CM 11 MANICO 31,5 \*
- 1 66586 - SCHIUMAROLA RETE INOX Ø CM 14 MANICO 36 \*
- 1 66585 - SCHIUMAROLA RETE INOX Ø CM 18 MANICO 44,5 \*
- 2 66597 - FORCHETTONE 3 PUNTE INOX CM 4,5X8 MANICO 30 \*
- 2 66596 - FORCHETTONE 3 PUNTE INOX CM 4,5X8 MANICO 44 \*

\* prodotto appendibile



- 1 92246 - PALA FRITTO ANTIADERENTE PADERNO CM 9X10 MANICO 23 \*
- 2 92248 - SCHIUMAROLA ANTIADERENTE PADERNO Ø CM 11 MANICO 23 \*
- 3 92245 - PALETTA ANTIADERENTE PADERNO CM 9X13 MANICO 18 \*
- 4 126453 - MOLLA NYLON TOAST/DOLCE ABERT RESISTENTE FINO A 220 °C CM 28<sup>IEI</sup> \*
- 5 126769 - PALETTA FORATA SILICONE FLESSIBILE TABLECRAFT RESISTENTE FINO A 204 °C CM 9X8 MANICO 17,5<sup>IEI</sup> \*

\* prodotto appendibile



**MESTOLAME PROFESSIONALE IN NYLON  
E FIBERGLASS NERO RESISTENTE FINO A 220°C**



- ❶ 141328 - MESTOLO ANTIADERENTE Ø CM 8 H 33 \*
- ❷ 141329 - SCHIUMAROLA ANTIADERENTE Ø CM 12 H 35 \*
- ❸ 141330 - PALETTA ANTIADERENTE CM 9,5X11 H 35 \*
- ❹ 141331 - CUCCHIAIONE ANTIADERENTE CM 35 \*

\* prodotto appendibile



- ❶ 101287 - MESTOLO ANTIADERENTE Ø CM 12 MANICO 40 \*
- ❷ 101259 - MESTOLO ANTIADERENTE Ø CM 8 MANICO 33 \*
- ❸ 101262 - PALA FRITTO ANTIADERENTE CM 10X10 MANICO 37 \*

\* prodotto appendibile



- 133411 - COLAPASTA RETE INOX CON RINFORZI Ø CM 35 \*
- 133410 - COLAPASTA RETE INOX CON RINFORZI Ø CM 30 \*

\* prodotto appendibile



- 97954 - COLAPASTA 1 MANICO RETE INOX CON RINFORZI Ø CM 26 \*
- 97955 - COLAPASTA 1 MANICO RETE INOX CON RINFORZI Ø CM 30 \*

\* prodotto appendibile




- ❶ 113967 - COLINO RETE INOX Ø CM 8 \*
- ❶ 113968 - COLINO RETE INOX Ø CM 12 \*
- ❶ 113969 - COLINO RETE INOX Ø CM 14 \*
- ❷ 113965 - COLINO INOX DOPPIA RETE Ø CM 20 \*
- ❷ 113966 - COLINO INOX DOPPIA RETE Ø CM 24 \*

\* prodotto appendibile



- 77173 - COLINO INOX 18/8 Ø CM 10 \*
- 77174 - COLINO INOX 18/8 Ø CM 12 \*

\* conf. in blister appendibile



- 114454 - COLINO CINESE Ø CM 18
- 102989 - COLINO CINESE Ø CM 20
- 102990 - COLINO CINESE Ø CM 24



- 131616 - COLINO CINESE A RETE Ø CM 20
- 131617 - COLINO CINESE A RETE Ø CM 24,5







**122663** - COLAPASTA RETE INOX PIATTO Ø CM 25  
(prodotto appendibile)



**141100** - COLAPASTA 1 MANICO RETE INOX  
CM 22X18 MANICO CM 21  
(conf. in blister appendibile)



**43645** - PASSATUTTO RETE INOX Ø CM 20  
(prodotto appendibile)



**71471** - IMBUTO INOX CM 14  
(prodotto appendibile)



**122875** - IMBUTO POLIETILENE BIANCO Ø CM 12  
**122876** - IMBUTO POLIETILENE BIANCO Ø CM 15  
**122877** - IMBUTO POLIETILENE BIANCO Ø CM 21



**1** **71473** - IMBUTO INOX CONSERVA/MARMELLATA CM 14  
(prodotto appendibile)



**2** **71472** - FILTRO PER IMBUTO



**BACINELLA  
SEMISFERICA INOX**



**98970** - Ø CM 20 H 10,3 LT 2  
**91795** - Ø CM 25 H 13 LT 3,7  
**98969** - Ø CM 30 H 15,2 LT 7,2  
**101285** - Ø CM 35 H 16,8 LT 10,5  
**101286** - Ø CM 40 H 19 LT 15,6



**BACINELLA  
SFERICA INOX**



**68978** - Ø CM 18 H 8 LT 1,5  
**68979** - Ø CM 24 H 11 LT 3  
**68980** - Ø CM 28 H 13 LT 5  
**68981** - Ø CM 34 H 16 LT 8  
**68982** - Ø CM 40 H 19 LT 14



**INSALATIERA  
CONICA INOX**



**48910** - Ø CM 16 H 6 CL 50  
**49239** - Ø CM 20 H 7,2 LT 1  
**48911** - Ø CM 24 H 9 LT 1,75  
**48912** - Ø CM 28 H 10 LT 2,75  
**49240** - Ø CM 32 H 11 LT 4,75  
**49241** - Ø CM 36 H 13,2 LT 6,75  
**49242** - Ø CM 40 H 13,7 LT 8,33

**INSALATIERA INOX**



**108320** - Ø CM 18 H 7 LT 1  
**108321** - Ø CM 21 H 8 LT 1,8  
**108322** - Ø CM 24 H 10 LT 2,5  
**118479** - Ø CM 27 H 10 LT 3,5  
**108323** - Ø CM 32 H 12 LT 6,3  
**121702** - Ø CM 34 H 13 LT 8,2  
**118480** - Ø CM 37 H 16 LT 10,7



**TAZZONE CON MANICO  
TUBOLARE INOX**



**44318** - Ø CM 18 H 9,5 LT 1,25  
**44319** - Ø CM 20 H 10 LT 2  
**44320** - Ø CM 22 H 11,3 LT 3  
**44321** - Ø CM 24 H 14,8 LT 5

**COPPA TERMICA A  
DOPPIA PARETE INOX  
CON COPERCHIO**



**141102** - Ø CM 21 H 11,5 LT 2,1  
**141101** - Ø CM 17 H 9,5 LT 1,2



## BACINELLA PLASTICA CON MANICI



41204 - Ø CM 32 H 14,5 LT 6  
44378 - Ø CM 36 H 16,4 LT 9  
14205 - Ø CM 40 H 18,5 LT 13

## BACINELLA POLIPROPILENE



136979 - Ø CM 24 H 11,5 LT 2,5  
136980 - Ø CM 28 H 13,5 LT 4,5  
136981 - Ø CM 32 H 14,7 LT 6  
136982 - Ø CM 36 H 16,5 LT 9

## BACINELLA PLASTICA



44376 - Ø CM 23 H 10,2 LT 2,5  
44377 - Ø CM 27,5 H 11,2 LT 4,5

## INSALATIERA COSTOLATA PLASTICA



122869 - Ø CM 18 H 7  
122870 - Ø CM 20 H 7,3  
122871 - Ø CM 24 H 8,5  
122872 - Ø CM 28 H 10  
122873 - Ø CM 30 H 10,5  
122874 - Ø CM 34 H 11,5



## INSALATIERA PLASTICA

88334 - Ø CM 13 H 6  
88335 - Ø CM 17 H 8  
88336 - Ø CM 23,5 H 11  
88337 - Ø CM 28 H 13,7  
88338 - Ø CM 32,5 H 16,2  
88339 - Ø CM 38 H 18

## TEGLIE FERRO BLU

### Istruzioni per l'uso

Il colore blu del ferro è ottenuto con ossidazione superficiale in atmosfera di vapore acqueo ed è privo di tossicità. Il contatto con sostanze acide può portare all'alterazione di tale colorazione. Si consiglia, pertanto, di evitare il contatto con alimenti acidi e di ungere la teglia prima e dopo l'uso. I prodotti vengono forniti oleati in modo da evitare l'ossidazione durante trasporto e stoccaggio. Per eliminare l'olio protettivo si consiglia, prima dell'uso, di porre la teglia in forno a 150° C per mezz'ora. Non utilizzare a temperature superiori a 250° C o a contatto diretto con fiamma o brace. Dopo l'utilizzo ed il lavaggio si consiglia di tenere unta leggermente la superficie per evitare formazione di ruggine.

## TEGLIA RETTANGOLARE



101854 - CM 30X23 H 3  
101855 - CM 35X28 H 3  
101856 - CM 40X30 H 3  
101857 - CM 45X35 H 3  
101858 - CM 50X35 H 3  
101859 - CM 60X40 H 3  
101860 - CM 65X45 H 3

## TEGLIA RETTANGOLARE CON ANGOLO RETTO



122648 - CM 60X40 H 3  
104009 - CM 60X40 H 2



## TEGLIA TONDA



82437 - Ø CM 18 H 3,5  
81937 - Ø CM 24 H 3,5  
87065 - Ø CM 26 H 3,5  
53261 - Ø CM 28 H 3,5  
53893 - Ø CM 50 H 3,5 <sup>IE1</sup>

## TEGLIA TONDA



101861 - Ø CM 16 H 2,5  
101862 - Ø CM 18 H 2,5  
101863 - Ø CM 20 H 2,5  
101864 - Ø CM 22 H 2,5  
101865 - Ø CM 24 H 2,5  
101866 - Ø CM 26 H 2,5  
101867 - Ø CM 28 H 2,5  
43811 - Ø CM 28 H 2,5 PADERNO <sup>IE1</sup>  
101868 - Ø CM 30 H 2,5  
138667 - Ø CM 32 H 2,5  
101870 - Ø CM 36 H 2,5



## TEGLIA PIZZA ANTIADERENTE



50919 - Ø CM 20 H 2,5  
50921 - Ø CM 24 H 2,5  
50923 - Ø CM 28 H 2,5  
50924 - Ø CM 32 H 2,5



78342 - TEGLIA TONDA ALLUMINIO SOVRAPPONIBILE Ø CM 45 H 5





**TEGLIA FORNO ACCIAIO  
ALLUMINIZZATO**



**35590** - Ø CM 20 H 2,5  
**35591** - Ø CM 24 H 2,5  
**35592** - Ø CM 28 H 2,5  
**35593** - Ø CM 32 H 2,5



**TEGLIA TONDA CONICA  
ALLUMINIO**



**101785** - Ø CM 28 H 3  
**101786** - Ø CM 30 H 3,5  
**101787** - Ø CM 32 H 3,5  
**101788** - Ø CM 36 H 3,5  
**101790** - Ø CM 45 H 3,5



**TEGLIA RETTANGOLARE  
ALLUMINIO**



**101779** - CM 30X23 H 3  
**101780** - CM 35X28 H 3  
**101781** - CM 40X30 H 3  
**101782** - CM 45X35 H 3  
**101783** - CM 50X35 H 3  
**101784** - CM 60X40 H 3



**107148** - TEGLIA RETTANGOLARE INOX  
CON ANGOLO RETTO CM 80X45 H 2



**138747** - TEGLIA ALLUMINIO FORATA CON BORDI SVASATI CM 60X40 H 1,2



**108878** - TEGLIA RETTANGOLARE INOX CM 65X53 H 2,5 (E)



**138746** - TEGLIA ALLUMINIO CON BORDI SVASATI CM 60X40 H 1,2



**108724** - TEGLIA RETTANGOLARE LAMIERA  
ALLUMINATA CM 60X40 H 2 ■



**114271** - TEGLIA FORATA PER BAGUETTE RIVESTIMENTO SILICONE CM 60X40



**139482** - TEGLIA GN 1/1 CM 53X32,5 6 STAMPI Ø CM 12,5 ■



**TEGLIA GASTRONORM  
ALLUMINIO ANTIADERENTE**

**45157** - GN 1/1 CM 53X32,5 H 2  
**45158** - GN 1/1 CM 53X32,5 H 4  
**45159** - GN 1/1 CM 53X32,5 H 6,5





## TORTIERA ANTIADERENTE



- 1 61172 - TORTIERA RETTANGOLARE CM 26X9,5X7,5 \*
- 2 73220 - TORTIERA TONDA Ø CM 16 H 4 \*
- 2 50973 - TORTIERA TONDA Ø CM 20 H 4,5 \*
- 2 50974 - TORTIERA TONDA Ø CM 24 H 5 \*
- 2 45021 - TORTIERA TONDA Ø CM 28 H 5 \*
- 3 50976 - TORTIERA SAVARIN Ø CM 24 H 5 \*

\* conf. in blister appendibile



## TORTIERA CONICA ALTA ALLUMINIO



- 101799 - TORTIERA Ø CM 22 H 5,5
- 101800 - TORTIERA Ø CM 24 H 5,5
- 101801 - TORTIERA Ø CM 26 H 6
- 101802 - TORTIERA Ø CM 28 H 6
- 101803 - TORTIERA Ø CM 30 H 6,5
- 101804 - TORTIERA Ø CM 32 H 6,5

## TORTIERE ANTIADERENTI



- 119380 - TORTIERA APRIBILE Ø CM 28 H 6,5
- 119379 - TORTIERA APRIBILE Ø CM 26 H 6,5
- 141107 - TORTIERA APRIBILE Ø CM 18 H 6,5



- 119377 - TORTIERA APRIBILE 2 FONDI Ø CM 28 H 6,5
- 119376 - TORTIERA APRIBILE 2 FONDI Ø CM 26 H 6,5
- 141109 - TORTIERA APRIBILE 2 FONDI Ø CM 24 H 6,5
- 141108 - TORTIERA APRIBILE 2 FONDI Ø CM 18 H 6,5



- 141110 - STAMPO CROSTATATA Ø CM 28 H 3,5



- 141114 - STAMPO DOLCE/SALATO Ø CM 32 H 2,5



- 119374 - STAMPO PLUM CAKE CM 35,5X11,5 H 7
- 119373 - STAMPO PLUM CAKE CM 30,5X11,5 H 7
- 119372 - STAMPO PLUM CAKE CM 25,5X11,5 H 7



- 119375 - STAMPO PANE ESTENSIBILE CM 40-28,5X16 H 10



- 119382 - STAMPO PANE/PANETTONE APRIBILE Ø CM 18 H 10



- 141111 - CONF. 6 PZ STAMPI CROSTATINE Ø CM 10 H 2 (conf. in blister appendibile)



- 141112 - STAMPO MUFFIN 12 POSTI Ø MM 45 CM 38,5X26,5 H 3
- 141113 - STAMPO MUFFIN 12 POSTI Ø MM 45 CM 24,5X18,5 H 2



- 136646 - STAMPO PLUM CAKE SPECIAL MINI CM 20,5X11,5 H 7<sup>EB</sup> (conf. in blister appendibile)





### STAMPO CROSTATA ANTIADERENTE FESTONATO FONDO MOBILE

119383 - Ø CM 24 H 2  
119384 - Ø CM 28 H 2  
119385 - Ø CM 32 H 2,5



50982 - TORTIERA ANIADERENTE FESTONATA  
CON FONDO MOBILE CM 35X11 H 2,5  
(conf. in blister appendibile)



1



2



- 1 51020 - STAMPO MADELEINES ANTIADERENTE 12 POSTI  
(conf. in blister appendibile)
- 2 51021 - STAMPO MADELEINETTES ANTIADERENTE 20 POSTI

### STAMPI CRÈME CARAMEL



1



2



3



4



5

- 1 9654 - STAMPO ILSA INOX Ø CM 8 H 5,5  
(conf. in blister appendibile)
- 2 60551 - STAMPO INOX Ø CM 7 H 4,5
- 3 60550 - STAMPO INOX Ø CM 7 H 6

- 4 60549 - STAMPO INOX Ø CM 6 H 5,6
- 5 18445 - STAMPO INOX Ø CM 7,5 H 5,8



### STAMPO BABÀ ALLUMINIO



50938 - Ø CM 6    50937 - Ø CM 4  
43824 - Ø CM 5    50936 - Ø CM 3



### STAMPINI ANTIADERENTI



1



2



3



4



5

- 1 72015 - STAMPO BABÀ Ø CM 6 H 6 \*
- 2 56038 - STAMPO ASPIC CM 7X6X4 \*
- 3 73541 - STAMPO CIAMBELLA Ø CM 8 \*
- 4 77286 - STAMPO OVALE CM 4,5 \*
- 5 77282 - STAMPO TONDO Ø CM 4,5 \*

\* conf. in blister appendibile 6 pz



### TARTELLETTE PER DOLCI ANTIADERENTI



1



2



3



4



5



6

- 1 BARCHETTA FESTONATA  
50989 - CM 8 \* / 50993 - CM 12 \*
- 2 TONDA FESTONATA  
77085 - Ø CM 5 \* / 50998 - Ø CM 7 \* / 50999 - Ø CM 8 \*  
51012 - Ø CM 10 \* / 51013 - Ø CM 12 \*
- 3 BRIOCHE FESTONATA  
51014 - Ø CM 6 \* / 51016 - Ø CM 8 \*  
36587 - Ø CM 10 \*
- 4 RETTANGOLARE  
51019 - CM 9,8X5,1 \*
- 5 BARCHETTA LISCIA  
50984 - CM 8 \* / 50986 - CM 10 \*  
50988 - CM 12 \*
- 6 TONDA LISCIA  
50994 - Ø CM 7 \* / 50995 - Ø CM 8 \*  
50997 - Ø CM 10 \*

\* conf. in blister appendibile 6 pz





## FORMINE TAGLIAPASTA STAGNATE

- 1 37984 - FORMINE TAGLIAPASTA ANELLI SET 11 PZ \*
- 2 37985 - FORMINE TAGLIAPASTA ANELLI FESTONATI SET 11 PZ \*

\* conf. in blister appendibile



## FORMINE TAGLIAPASTA STAGNATE



- 1
- 2
- 3

- 1 50947 - CANESTRELLO FESTONATO Ø CM 6
- 2 50946 - CANESTRELLO LISCIO Ø CM 6
- 3 74060 - CANESTRELLO OVALE CM 9X4,5

## FORMINE TAGLIAPASTA INOX CON MANICO



- 119396 - SET 3 PZ FESTONATI Ø CM 4,8/6,6/7,8  
(conf. in blister appendibile)

- 119397 - SET 3 PZ LISCI Ø CM 5,4/6,3/7,6  
(conf. in blister appendibile)



- 102739 - FORMINE TAGLIAPASTA FIORE SET 6 PZ  
(conf. in blister appendibile)



- 82905 - FORMINE TAGLIAPASTA ANELLI FESTONATI SET 11 PZ  
(conf. in blister appendibile)



- 37982 - FORMINE TAGLIAPASTA INOX GOCCIA SET 6 PZ  
(conf. in blister appendibile)



- 110638 - COPPA PASTA INOX TONDO SET 2 PZ Ø CM 6 H 4,5 \*
- 110639 - COPPA PASTA INOX TONDO SET 2 PZ Ø CM 7,5 H 4,5 \*
- 110640 - COPPA PASTA INOX TONDO SET 2 PZ Ø CM 9 H 4,5 \*

\* conf. in blister appendibile




- 116306 - COPPA PASTA INOX QUADRO SET 6 PZ DA CM 6 A 12 H 4,5  
(conf. in blister appendibile)



- 1 72128 - RETTANGOLO INOX PER MOUSSE CM 18X36 H 5
- 1 72129 - RETTANGOLO INOX PER MOUSSE CM 30X40 H 5
- 1 72130 - RETTANGOLO INOX PER MOUSSE CM 40X60 H 5
- 2 87491 - ANELLO INOX PER MOUSSE Ø CM 12 H 4,5
- 2 50955 - ANELLO INOX PER MOUSSE Ø CM 14 H 4,5
- 2 50956 - ANELLO INOX PER MOUSSE Ø CM 16 H 4,5
- 2 50957 - ANELLO INOX PER MOUSSE Ø CM 18 H 4,5
- 2 50958 - ANELLO INOX PER MOUSSE Ø CM 20 H 4,5
- 2 50959 - ANELLO INOX PER MOUSSE Ø CM 22 H 4,5
- 2 50960 - ANELLO INOX PER MOUSSE Ø CM 24 H 4,5
- 2 50961 - ANELLO INOX PER MOUSSE Ø CM 26 H 4,5
- 3 83750 - ANELLO INOX PER MOUSSE Ø CM 10 H 11



## FASCE MICROFORATE INOX



- 1 130284 - FASCIA TONDA Ø CM 23 H 3,5
- 1 130283 - FASCIA TONDA Ø CM 19 H 3,5
- 1 130282 - FASCIA TONDA Ø CM 15 H 3,5
- 1 130287 - FASCIA TONDA Ø CM 11 H 2
- 1 130286 - FASCIA TONDA Ø CM 9 H 2

- 1 130285 - FASCIA TONDA Ø CM 7 H 2
- 2 130292 - FASCIA QUADRATA CM 10,5X10,5 H 2
- 2 130291 - FASCIA QUADRATA CM 8,5X8,5 H 2
- 2 130290 - FASCIA QUADRATA CM 6,5X6,5 H 2

- 2 130289 - FASCIA QUADRATA CM 19X19 H 3,5
- 3 130294 - FASCIA RETTANGOLARE CM 29X9 H 3,5
- 3 130293 - FASCIA RETTANGOLARE CM 19X8 H 3,5



## FASCE TONDE MICROFORATE ANTIADERENTI (confezionate in scatola appendibile)



131995 - Ø CM 8 H 2 CONF. 6 PZ



131994 - Ø CM 15 H 2 CONF. 2 PZ



131383 - Ø CM 19 H 2



119370 - STAMPO STAGNATO CANNOLI ROMANI CM 12X2,5 CONF. 6 PZ



119368 - STAMPO STAGNATO CANNOLI SICILIANI CM 8X1,5 CONF. 6 PZ



119369 - STAMPO STAGNATO CANNOLI SGUSCIATI CM 12X2,5 CONF. 6 PZ



## BOCCHETTE PER DECORARE INOX



- 1 BOCCHETTA FORO TONDO 6 PZ  
109100 - MM 2 \* / 95255 - MM 4 \* / 95256 - MM 6 \* / 95257 - MM 8 \*
- 2 BOCCHETTA A IMBUTINO 10 PZ  
109107 - MM 4 \* / 109108 - MM 6 \* / 109109 - MM 8 \*
- 3 BOCCHETTA FORO FESTONATO STELLA 6 PZ  
104619 - MM 4 \* / 109110 - MM 6 \* / 109046 - MM 8 \* / 109111 - MM 10 \*
- 4 95264 - BOCCHETTA FORO FESTONATO LARGO 6 PZ MM 6 \*
- 5 BOCCHETTA FORO FESTONATO 6 PZ  
109112 - MM 2 \* / 109113 - MM 4 \* / 102075 - MM 6 \* / 102076 - MM 8 \*
- 6 54957 - BOCCHETTA PER ST. HONORÉ MM 30 \*

\* conf. in blister appendibile



## BOCCHETTE PER DECORARE INOX



- 1 BOCCHETTA FORO STELLA CONF. 2 PZ  
106027 - MM 2 \* / 106028 - MM 4 \*  
106029 - MM 6 \* / 106030 - MM 8 \*  
106031 - MM 10 \*
- 2 BOCCHETTA FORO TONDO CONF. 2 PZ  
106032 - MM 2 \* / 106033 - MM 4 \*  
106034 - MM 6 \* / 106035 - MM 8 \*  
106036 - MM 10 \*

\* conf. in blister appendibile



106049 - BOCCHETTA PER DECORARE INOX FORI ASSORTITI CONF. 5 PZ (conf. in blister appendibile)



**96450** - CONF. 6 PZ BOCCHETTE ASSORTITE PER DECORARE INOX  
(conf. in blister appendibile)



**119553** - CONFEZIONE 29 BOCCHETTE PICCOLE INOX ASSORTITE



**41218** - BOCCHETTA PLASTICA CON FORO FESTONATO SET 6 PZ  
(conf. in blister appendibile)



**119554** - CONFEZIONE 38 BOCCHETTE GRANDI INOX ASSORTITE



**41219** - BOCCHETTA PLASTICA CON FORO TONDO SET 6 PZ  
(conf. in blister appendibile)



**41221** - SCATOLA 12 BOCCHETTE PLASTICA ASSORTITE



**41220** - SCATOLA 12 BOCCHETTE PLASTICA ASSORTITE



**72123** - ESPOSITORE PER SACCHETTI DECORAZIONI E BOCCHETTE



**SACCHETTO PER DECORARE IN TESSUTO CONF. 2 PZ**

**106038** - CM 28 \* / **106040** - CM 34 \*  
**106041** - CM 40 \* / **106042** - CM 46 \*  
**106043** - CM 50 \* / **106044** - CM 55 \*

\* conf. in blister appendibile



**SACCHETTO PER DECORARE MONOUSO CONF. 100 PZ**

**106046** - CM 30  
**106047** - CM 40  
**106045** - CM 50





**SACCHETTO PER DECORARE IN COTONE**24702 - CM 40 \* / 50832 - CM 50 \* / 115661 - CM 46 \*  
50888 - CM 60 \* / 56028 - CM 70 \*

\* conf. in blister appendibile

**SACCHETTO PER DECORARE IN STOFFA**41215 - CM 34 / 43869 - CM 40 / 41216 - CM 46  
43870 - CM 50 / 41217 - CM 55**SACCHETTO PER DECORARE POLIURETANO TERMOPLASTICO \***124752 - CM 46  
124753 - CM 50

\* antistrappo, resistente al calore, impermeabile, non assorbe cattivi odori


**SACCHETTO SUPERFLEX PER DECORARE POLIURETANO**98780 - CM 34  
99347 - CM 45  
135324 - CM 50**SACCHETTO PER DECORARE MONOUSO CON ADATTATORE E BOCCHETTA CONF. 25 PZ DOPPIO CORPO \***

124757 - CM 45,5

\* doppio corpo separato per usare 2 ingredienti contemporaneamente

**SACCHETTO PER DECORARE MONOUSO CONF. 100 PZ**53655 - CM 30 / 53860 - CM 40  
53861 - CM 50 / 53654 - CM 55**SACCHETTO PER DECORARE MONOUSO SCATOLA 100 PZ**124754 - CM 30  
124755 - CM 46  
124756 - CM 53139434 - CONO INOX PER PANNA  
CM 11,3X4 CONF. 4 PZ  
(conf. in blister appendibile)

72124 - CONTENITORE PLASTICA PER SACCHETTI DECORAZIONI



- ① 41222 - PENNELLO PER DOLCI MANICO PLASTICA CM 4 (conf. in blister appendibile)
- ② 41223 - PENNELLO PER DOLCI MANICO PLASTICA CM 6 (conf. in blister appendibile)
- ③ 50845 - PENNELLO PER DOLCI MANICO LEGNO CM 8



- ① 136983 - PENNELLO PER DOLCI ANTIADERENTE MANICO PLASTICA SETOLE NYLON CM 3,5 \*
- ② 136984 - PENNELLO PER DOLCI ANTIADERENTE MANICO PLASTICA SETOLE NYLON CM 5 \*
- ③ 92886 - PENNELLO PER DOLCI SETOLA GOMMA CM 3,5 \*\* \*
- ④ 102524 - PENNELLO PER DOLCI PADERNO MANICO PLASTICA SETOLE NYLON CM 7,5 \*

\* prodotto appendibile  
\*\* conf. in blister appendibile



- 1 138956 - SPATOLA GOMMA MANICO ABS CM 25,5 \*
  - 2 138957 - SPATOLA GOMMA MANICO ABS CM 35,5 \*
  - 3 138958 - SPATOLA GOMMA MANICO ABS CM 41 \*
- \* FINO A 100°C  
prodotto appendibile



- 1 200432 - SPATOLA GOMMA MANICO POLIPROPILENE CM 25 ● \*
  - 2 200433 - SPATOLA GOMMA MANICO POLIPROPILENE CM 35 ● \*
  - 3 200434 - SPATOLA GOMMA MANICO POLIPROPILENE CM 40 ● \*
- \* FINO A 260°C  
prodotto appendibile



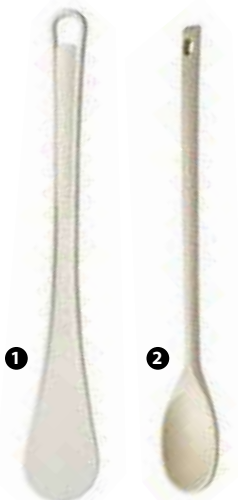
- 1 138977 - CUCCHIAIONE GOMMA CM 25,5 \*
  - 2 138978 - CUCCHIAIONE GOMMA CM 35,5 \*
  - 3 138979 - CUCCHIAIONE GOMMA CM 41 \*
- \* FINO A 75°C  
prodotto appendibile



- 1 140199 - PALA/SPATOLA INOX CM 34,5X12 H 120 \*
  - 1 140200 - PALA/SPATOLA INOX CM 34,5X12 H 80 \*
  - 2 80357 - PALA RESINA H 137 PADERNO
  - 3 47901 - PALA RESINA H 100 \*
- \* prodotto appendibile



- 1 55245 - RASCHIETTO POLIPROPILENE CM 14,8X9,9
- 2 47336 - RASCHIETTO POLIETILENE CM 11
- 3 73539 - RASCHIETTO POLIPROPILENE CM 12X9
- 4 73540 - RASCHIETTO POLIPROPILENE CM 12X8,8



- 1 SPATOLA PLASTICA  
59929 - CM 25 \* / 59930 - CM 30 \*  
59931 - CM 35 \* / 59932 - CM 40 \*  
59933 - CM 50 \*
  - 2 CUCCHIAIONE PLASTICA ALTA TEMPERATURA PER ANTIADERENTE  
92252 - CM 30 \* / 92251 - CM 40 \*  
92250 - CM 45 \*
- \* prodotto appendibile



54233 - SPATOLA PLASTICA CM 20



35818 - RASCHIETTO POLIPROPILENE CM 12X8 PADERNO



- 1 41206 - RASCHIETTO INOX MANICO PLASTICA CM 13,5
- 2 41965 - RASCHIETTO POLIETILENE CM 13 (prodotto appendibile)





1



2

1 50967 - TEGLIA PER MONOPORZIONE TONDA GR 20

2 50969 - TEGLIA PER MONOPORZIONE TONDA GR 75




125757 - GRIGLIA ESTENSIBILE CM 60X40 <sup>IEI</sup> \*

125756 - GRIGLIA ESTENSIBILE GN 1/1 CM 53X32,5 <sup>IEI</sup> \*

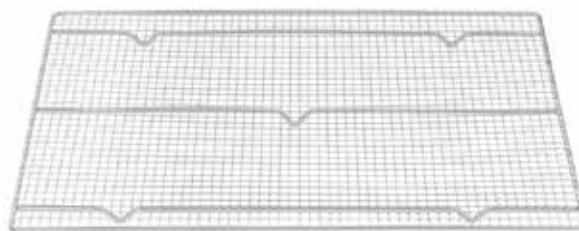
\* conf. in blister appendibile



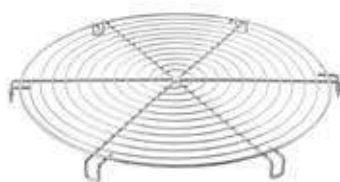
50968 - TEGLIA PER MONOPORZIONE CUORE GR 20



55571 - GRIGLIA INOX PER PASTICCERIA CON PIEDI CM 59X39



200431 - GRIGLIA PASTICCERIA CROMATA CON PIEDI CM 60X40 ■



50940 - GRIGLIA INOX PER PASTICCERIA CON PIEDI Ø CM 30



144027 - CARAFFA GRADUATA POLIPROPILENE E TPE CON BASE ANTISCIVOLO LT 1,5 ■



141007 - CARAFFA GRADUATA POLIPROPILENE CON COPERCHIO LT 2



131639 - CARAFFA GRADUATA SAN TRASPARENTE LT 1,5  
131638 - CARAFFA GRADUATA SAN TRASPARENTE LT 1



135708 - CARAFFA GRADUATA POLIETILENE LT 1  
135709 - CARAFFA GRADUATA POLIETILENE LT 2  
135710 - CARAFFA GRADUATA POLIETILENE LT 3  
140980 - CARAFFA GRADUATA POLIETILENE LT 5



Un'originale interpretazione degli elementi naturali per dare forma ad un'inedita versione del gusto, sviluppata grazie alla visione creativa e avanguardista di alcuni degli chef più acclamati del panorama nazionale e internazionale. Silikomart Professional approda nel settore HO.RE.CA portando con sé tutti i plus che caratterizzano il silicone liquido platinico caratterizzato dalle alte performance, dalla resistenza termica e dall'estrema flessibilità. Una linea di stampi in silicone dedicata interamente ai professionisti della ristorazione: le forme di Madre Natura danno vita a piatti esclusivi come antipasti, entrées e portate principali.

**POLPO 20**



**139089** - STAMPO CM 30X18,1 H 3,5 PER LA REALIZZAZIONE DI 12 TENTACOLI CM 6X5,5 H 2

**LISCA 4**



**139090** - STAMPO CM 30X27,5 H 2,5 PER LA REALIZZAZIONE DI 16 LISCHE CM 10,4X3,5 H 0,4

**BOSCO**



**138509** - STAMPO CM 33,7X18,2 H 4,4 PER LA REALIZZAZIONE DI 9 FOGLIE CM 7,1X6,9 H 1,5 E 12 FOGLIE CM 6X3,7 H 0,2

**POMODORO 24**



**139091** - STAMPO CM 33,9X18,2 H 3,5 PER LA REALIZZAZIONE DI 12 POMODORI Ø CM 4,3 H 2,8

**CERCHIO 3.0**



**139092** - STAMPO CM 29,5X27,3 H 2,8 PER LA REALIZZAZIONE DI 9 CERCHI Ø CM 10-5,8-2,2 H 0,6

**CERCHIO 4.0**



**139093** - STAMPO CM 29,5X27,3 H 2,8 PER LA REALIZZAZIONE DI 9 CERCHI Ø CM 10 H 0,6 DIVISI IN 4 SEZIONI

**ERBETTA 43**



**139094** - STAMPO CM 30X27,5 H 2,5 PER LA REALIZZAZIONE DI 8 CERCHI ERBETTA Ø CM 10 H 0,8



**silikomart**  
professional

FOGLIO AIR MAT  
SILICONE MICROFORATO



125985 - CM 58,3X38,4  
125984 - CM 40X30

FOGLIO IN FIBRA DI VETRO SILICONATA  
UTILIZZO -40°C +280°C



50971 - CM 53X32,5  
50972 - CM 60X40




**silikomart**  
professional

126887 - STAMPO SINGOLO SILICONE  
Ø CM 7,8 H 4,8

**silikomart**  
professional

FOGLIO SILICONE SILICOPAT



128460 - CM 60X40  
128461 - CM 40X30



**silikomart**  
professional

STAMPO SILICONE  
FLAN PAN



127548 - STAMPO TONDO FESTONATO Ø CM 28 H 3 ■

**silikomart**  
professional

STAMPO SILICONE  
UNIFLEX



127547 - STAMPO TONDO Ø CM 28 H 4,7 ■  
127536 - STAMPO TONDO Ø CM 24 H 4,2 ■

**silikomart**  
professional

STAMPO SILICONE UNIFLEX



127823 - STAMPO ROSA Ø CM 22 H 10

**silikomart**  
professional

STAMPO UNIFLEX



126466 - STAMPO PLUM CAKE CM 30X10 H 7  
(conf. in scatola appendibile)



**silikomart**  
professional

STAMPO DA COTTURA  
FLESSIBILE ANTIADERENTE  
SILICONE CM 30X17,5




126223 - STAMPO CILINDRI Ø CM 6 H 3,5  
(conf. in blister appendibile)



**124810** - STAMPO GUGELHOPF  
Ø CM 7 H 3,6




**124809** - STAMPO FINANZIERE  
GRANDE CM 9,5X4,5 H 1,2



**124806** - STAMPO BRIOCHETTE  
Ø CM 7,9 H 3,7




**125980** - STAMPO BABA  
GRANDE Ø CM 5,5 H 6



**124808** - STAMPO BORDELAIS  
GRANDE Ø CM 5,5 H 5



**124805** - STAMPO BORDELAIS  
PICCOLO Ø CM 3,5 H 3,5




**124799** - STAMPO 5 SEMISFERE  
Ø CM 8 H 4

**124800** - STAMPO 6 SEMISFERE  
Ø CM 7 H 3,5



**128459** - STAMPO SEMISFERA  
Ø CM 5 H 2,5



**125979** - STAMPO SEMISFERA  
PICCOLA Ø CM 3 H 1,5



**126221** - STAMPO SEMISFERA  
Ø CM 4 H 2






**124804** - STAMPO MADELEINES  
CM 6,8X4,5 H 1,7



**125982** - STAMPO MUFFIN  
MEDIO Ø CM 6,9 H 3,5



**126765** - STAMPO MINI BABÀ  
Ø CM 3,5 H 3,8



**126218** - STAMPO PIRAMIDI  
CM 7,1X7,1 H 4



**126231** - STAMPO SAVARIN  
PICCOLO Ø CM 4,1 H 1,2



**126222** - STAMPO TARTELLETTE  
Ø CM 6 H 1,7



**126219** - STAMPO SAVARIN  
MEDIO Ø CM 6,5 H 2,1



**124803** - STAMPO PETITS-FOURS  
Ø CM 4 H 2



**128453** - STAMPO MICRO DOME  
Ø CM 2,6 H 1,4



**128455** - STAMPO MICRO SQUARE  
CM 2,1X2,1 H 1,3



**128456** - STAMPO MICRO SAVARIN  
Ø CM 2,6 H 1,2



**134289** - STAMPO MELA, CILIEGIA  
E PESCA Ø CM 3,9 H 3



**134290** - STAMPO ODE 50  
Ø CM 5,5 H 2,5



**134291** - STAMPO AMORE ORIGAMI  
CON TAGLIAPASTA  
CM 15X13,5 H 5,5  
(dimensioni esterne cm 30X19)



**134288** - STAMPO LIMONE  
CON TAGLIAPASTA  
CM 5,5X3,8 H 2,7



**124811** - STAMPO STONE  
Ø CM 6,5 H 3



**124812** - STAMPO GLOBE  
Ø CM 4,5 H 2



**124813** - STAMPO PILLOW  
CM 8,2X4,3 H 3,2



**124814** - STAMPO MINI TRUFFLES  
Ø CM 3,2 H 2,8



**124816** - STAMPO QUENELLE  
CM 6,3X2,9 H 2,8



**124815** - STAMPO AMORINI  
CM 6,3X6,5 H 3,9





**124821** - STAMPO 96 MINISFERE  
Ø CM 3,5 H 1,75



**124819** - STAMPO 70 MINI  
MUFFIN Ø CM 4,5 H 3



**124820** - STAMPO 24 MUFFIN  
Ø CM 6,9 H 3,9



**124818** - STAMPO 30 MINI CAKE  
CM 9,9X4,3 H 3



**125983** - STAMPO 48 MACARONS Ø CM 4 H 0,15



**KIT CYLINDRE**  
(confezionato in scatola appendibile)



**131385** - STAMPO IN SILICONE 8 FORME DA CM 12,5X2,5 H 2,5  
CON 10 VASSOI E CUTTER



**KIT FINGERS**  
(conf. in scatola appendibile)



**131386** - STAMPO IN SILICONE 8 FORME DA CM 13X2,7 H 2,7  
CON 10 VASSOI E CUTTER

**KIT FASHION ÉCLAIR**  
(conf. in scatola appendibile)



**130949** - STAMPO IN SILICONE 10 FORME DA CM 12,5X2,5 H 2,5  
CON 10 VASSOI E CUTTER

**FORMASIL STAMPI MICROFORATI IN SILICONE CM 40X30**  
(confezionati in scatola)



**130281** - STAMPO 4 POSTI  
CM 12X12 H 3 CL 37,4



**130279** - STAMPO 6 POSTI  
CM 8,5X8,5 H 2 CL 12,7



**130280** - STAMPO 12 POSTI  
CM 6,5X6,5 H 2 CL 7,1




**130278** - STAMPO 24 POSTI  
CM 4,5X4,5 H 1,6 CL 2,7



**130277** - STAMPO 6 POSTI  
Ø CM 10 H 2 CL 14



**130276** - STAMPO 12 POSTI  
Ø CM 6,5 H 2 CL 5,7



**130275** - STAMPO 20 POSTI  
Ø CM 4,8 H 1,6 CL 2,2



**130274** - STAMPO 30 POSTI  
Ø CM 4 H 1,6 CL 1,6

**silikomart**  
professional

**KIT INCONTRO**  
(conf. in scatola appendibile)

**silikomart**  
professional

**STAMPO ECLIPSE**  
(conf. in scatola appendibile)



**131997** - STAMPO IN SILICONE + SEPARATORE Ø CM 16 H 5



**131998** - STAMPO IN SILICONE Ø CM 14 H 4,3






131996 - STAMPO IN SILICONE CON TAGLIAPASTA Ø CM 15,5 H 5



**VASSOI DA PASTICCERIA INOX 18/10 ANGOLI APERTI**



- ❶ 132277 - VASSOIO BAR/PASTICCERIA CM 70X20 H 1,5
- ❷ 132276 - VASSOIO BAR/PASTICCERIA CM 60X20 H 1,5
- ❸ 132275 - VASSOIO BAR/PASTICCERIA CM 60X10 H 1,5

- ❹ 132274 - VASSOIO BAR/PASTICCERIA CM 50X20 H 1,5
- ❺ 132273 - VASSOIO BAR/PASTICCERIA CM 50X10 H 1,5



- ❶ 18693 - MATTARELLO LEGNO CM 62
- ❷ 26471 - MATTARELLO LEGNO CM 40
- ❷ 50736 - MATTARELLO LEGNO CM 50
- ❷ 26883 - MATTARELLO LEGNO CM 60
- ❷ 26884 - MATTARELLO LEGNO CM 80
- ❸ 80097 - MATTARELLO LEGNO GIREVOLE CM 60
- ❹ 107004 - MATTARELLO POLIETILENE GIREVOLE CM 60
- ❺ 70991 - MATTARELLO POLIETILENE CM 38
- ❻ 70992 - MATTARELLO INOX MANICO PLASTICA CM 45



131620 - IMBUTO COLATORE INOX  
LT 1,75 CON 3 BOCCHETTE



129421 - IMBUTO COLATORE INOX  
LT 1,8 CON 3 BOCCHETTE

**silikomart**  
professional



127780 - IMBUTO DOSATORE POLICARBONATO CL 80  
CON SUPPORTO E 3 BOCCHETTE  
RESISTENTE FINO A 120 °C

**PADERNO**



74471 - CAMELLIZZATORE ELETTRICO



1

2

1 82505 - CAMELLIZZATORE A GAS H CM 15

2 73223 - CAMELLIZZATORE A GAS H CM 18



45357 - SPAZZOLA PER FARINA

**ILSA**




1

2

- 1 113951 - FRUSTA INOX 8 FILI PROFESSIONALE CM 25 \*
- 1 113952 - FRUSTA INOX 8 FILI PROFESSIONALE CM 30 \*
- 1 113953 - FRUSTA INOX 8 FILI PROFESSIONALE CM 35 \*
- 1 113954 - FRUSTA INOX 8 FILI PROFESSIONALE CM 40 \*
- 1 113955 - FRUSTA INOX 8 FILI PROFESSIONALE CM 45 \*
- 1 113956 - FRUSTA INOX 8 FILI PROFESSIONALE CM 50 \*
- 1 113958 - FRUSTA INOX 8 FILI PROFESSIONALE CM 60 \*
- 2 113959 - FRUSTA INOX 8 FILI CM 30 \*
- 2 113960 - FRUSTA INOX 8 FILI CM 35 \*
- 2 113961 - FRUSTA INOX 8 FILI CM 40 \*

\* prodotto appendibile

**PADERNO**




1

2

1 47902 - FRUSTA PADERNO  
INOX CM 125

2 111392 - FRUSTA SILICONE  
8 FILI CM 35  
(prodotto appendibile)



1



2



3

1 98143 - ALZATA TORTA PLASTICA 4 PIANI  
Ø CM 34-30-25-19,5 H 51

2 98142 - ALZATA TORTA PLASTICA 3 PIANI  
Ø CM 34-30-23 H 36

3 98141 - ALZATA TORTA PLASTICA 2 PIANI  
Ø CM 34-23 H 21




## VASSOI RETTANGOLARI IN PLASTICA



1


2

- 1 98144 - VASSOIO ESPOSIZIONE CM 21X28 CONFEZIONE 10 PZ
- 1 98145 - VASSOIO ESPOSIZIONE CM 23X32 CONFEZIONE 10 PZ
- 2 98146 - VASSOIO ESPOSIZIONE CM 26X37 CONFEZIONE 10 PZ
- 2 98147 - VASSOIO ESPOSIZIONE CM 29X43 CONFEZIONE 10 PZ



3

- 3 98156 - VASSOIO PORTATA CM 30X40 CONFEZIONE 10 PZ
- 3 98157 - VASSOIO PORTATA CM 37X48 CONFEZIONE 10 PZ
- 3 98158 - VASSOIO PORTATA CM 43X53 CONFEZIONE 10 PZ
- 3 98159 - VASSOIO PORTATA CM 46X66 CONFEZIONE 10 PZ



1

2

## VASSOI PLASTICA TRINATI PER PASTICCERIA

- 1 98152 - VASSOIO RETTANGOLARE CM 13X27,5 CONFEZIONE 10 PZ <sup>(E)</sup>
- 2 98149 - VASSOIO TONDO Ø CM 30 CONFEZIONE 10 PZ
- 2 98150 - VASSOIO TONDO Ø CM 34 CONFEZIONE 10 PZ



- 117264 - SESSOLA POLIPROPILENE CL 25 CM 27,5X9,5
- 117154 - SESSOLA POLIPROPILENE CL 50 CM 32,5X12
- 111809 - SESSOLA POLIPROPILENE LT 1 CM 39X15



- 126687 - SESSOLA POLICARBONATO CL 35
- 126688 - SESSOLA POLICARBONATO CL 70
- 126689 - SESSOLA POLICARBONATO LT 1,8



- 86651 - SESSOLA PLASTICA CM 19
- 86652 - SESSOLA PLASTICA CM 24
- 86653 - SESSOLA PLASTICA CM 29
- 86654 - SESSOLA PLASTICA CM 34
- 86655 - SESSOLA PLASTICA CM 38
- 86656 - SESSOLA PLASTICA CM 42



- 43821 - SESSOLA INOX CL 40
- 70129 - SESSOLA INOX LT 1,7



- 131131 - SESSOLA INOX CL 50
- 130657 - SESSOLA INOX LT 1



- 143853 - SETACCIO FARINA PLASTICA Ø CM 30 ■
- 143852 - SETACCIO ZUCCHERO A VELO PLASTICA Ø CM 24 ■



- 100465 - SETACCIO FARINA PLASTICA Ø CM 25,5



- 38435 - STAMPO DECORATORE CROSTATATA PLASTICA Ø CM 30






- 1 56420 - SETACCIO FARINA RETE LARGA INOX Ø CM 35
- 2 38085 - SETACCIO FARINA RETE FINE INOX Ø CM 30



- 201324 - SPARGIFARINA DOPPIA RETE INOX Ø CM 12 H 13 ■\*
- 99554 - SPARGIFARINA INOX Ø CM 10 H 9,3 \*


\* prodotto appendibile

**imperia** STAMPI RAVIOLI




- 1 200929 - STAMPO QUADRATO CM 31X13,6 H 1,6  
POSTI 36 MM 34X34 CON MATTARELLO  
CM 30 Ø CM 2,7 ■\*
- 2 200932 - STAMPO QUADRATO CM 28X10,2 H 2,3  
POSTI 24 MM 46X46 CON MATTARELLO  
CM 30 Ø CM 2,7 ■\*
- 3 200931 - STAMPO TONDO CM 32X12 H 1,9  
POSTI 24 MM 40X40 CON MATTARELLO  
CM 30 Ø CM 2,7 ■\*
- 4 200930 - STAMPO TONDO CM 33,4X11,5 H 2,1  
POSTI 12 MM 52X52 CON MATTARELLO  
CM 30 Ø CM 2,7 ■\*


\* conf. in scatola appendibile



82445 - TAGLIAPASTA LISCIO 5 LINEE



51025 - TAGLIAPASTA FESTONATO 5 LINEE



51026 - TAGLIAPASTA DOPPIO  
LISCIO E FESTONATO 5 LINEE



44114 - RULLO PER LOSANGHE LARGHEZZA CM 11,5  
(conf. in blister appendibile)



41878 - RULLO BUCASFOGLIA LARGHEZZA CM 11,5  
(conf. in blister appendibile)



- 1 92918 - ROTELLA TAGLIAPASTA FESTONATA MANICO  
PLASTICA Ø CM 5,5 \*
- 2 92917 - ROTELLA TAGLIAPASTA LISCIA MANICO  
PLASTICA Ø CM 5,5 \*
- 3 92919 - ROTELLA TAGLIAPASTA DOPPIA MANICO  
PLASTICA Ø CM 5,5 \*

\* conf. in blister appendibile




72325 - BOTTIGLIA PER BAGNE  
GRADUATA LT 1





- 1 102206 - SPATOLA RETTANGOLARE FLESSIBILE CM 11X9 \*
- 2 85907 - SPATOLA RETTANGOLARE CM 12X7,5 \*

\* prodotto appendibile



- 1 75338 - TAGLIAPASTA CM 9X12 \*
- 2 129168 - TAGLIAPASTA FLESSIBILE CM 10X10 \*
- 3 41965 - RASCHIETTO POLIETILENE CM 14X9 \*

\* prodotto appendibile



- 1 85908 - SPATOLA TRIANGOLARE CM 10 \*
- 2 102208 - SPATOLA TRIANGOLARE FLESSIBILE CM 10X9 \*
- 3 41964 - SPATOLA TRIANGOLARE POLIETILENE CM 9,5X12,5 \*

\* prodotto appendibile



107445 - PALETTA SERVIPIZZA TRIANGOLARE CM 19,5X15 ■



- 132300 - SPATOLA TRIANGOLARE IN POLIMERO ULTRA FLESSIBILE CM 12 \*
- 132299 - SPATOLA TRIANGOLARE IN POLIMERO ULTRA FLESSIBILE CM 10 \*

\* prodotto appendibile



- 1 75337 - ROTELLA TAGLIA PIZZA Ø CM 10 \*
- 2 41963 - ROTELLA TAGLIA PIZZA PRO Ø CM 10 \*

\* prodotto appendibile



- 1 108692 - PALETTA PIZZA CM 14X13,8 \*
- 2 108693 - PALETTA PIZZA CM 22X18<sup>181</sup> \*
- 3 108688 - PINZA PER TEGLIE \*

\* conf. in blister appendibile



50617 - ROTELLA TAGLIA PIZZA Ø CM 10 (conf. in blister appendibile)






- 1 135419 - PALA PIZZA ROMANA ALLUMINIO  
RETTANGOLARE FORATA CM 40X23 MANICO 60
- 2 68754 - PALA PIZZA ALLUMINIO  
TONDA FORATA Ø CM 33 MANICO 150
- 2 68756 - PALA PIZZA ALLUMINIO TONDA  
FORATA Ø CM 36 MANICO 150
- 3 68755 - PALA PIZZA ALLUMINIO  
RETTANGOLARE FORATA CM 33 MANICO 150
- 3 68757 - PALA PIZZA ALLUMINIO  
RETTANGOLARE FORATA CM 36 MANICO 150
- 3 120471 - PALA PIZZA ALLUMINIO  
RETTANGOLARE FORATA CM 41 MANICO 180<sup>181</sup>
- 3 102202 - PALA PIZZA ALLUMINIO  
RETTANGOLARE FORATA CM 45 MANICO 150
- 4 142168 - PALA PIZZA ALLUMINIO  
RETTANGOLARE FORATA CM 36 MANICO 150
- 4 139906 - PALA PIZZA ALLUMINIO  
RETTANGOLARE FORATA CM 33 MANICO 150



- 1 75336 - PALA PIZZA ALLUMINIO RETTANGOLARE  
CM 32 MANICO 150<sup>181</sup>
- 1 74324 - PALA PIZZA ALLUMINIO RETTANGOLARE  
CM 37 MANICO 150
- 1 102192 - PALA PIZZA ALLUMINIO RETTANGOLARE  
CM 50 MANICO 150
- 2 95450 - PALA PIZZA ALLUMINIO TONDA  
Ø CM 33 MANICO 150
- 2 30406 - PALA PIZZA ALLUMINIO TONDA  
Ø CM 36 MANICO 150
- 3 51375 - PALA PIZZA ALLUMINIO RETTANGOLARE  
CM 33 MANICO 150
- 3 51376 - PALA PIZZA ALLUMINIO RETTANGOLARE  
CM 36 MANICO 150
- 4 200939 - PALA PIZZA ALLUMINIO RETTANGOLARE  
CM 33 MANICO 150 ■



- 1 102203 - PALETTINO PIZZA INOX TONDO FORATO  
Ø CM 20 MANICO 150
- 1 120122 - PALETTINO PIZZA INOX TONDO FORATO  
Ø CM 23 MANICO 180
- 1 114313 - PALETTINO PIZZA INOX TONDO FORATO  
Ø CM 23 MANICO 150
- 1 122289 - PALETTINO PIZZA INOX TONDO FORATO  
Ø CM 26 MANICO 150
- 2 85906 - PALETTINO PIZZA INOX TONDO FORATO  
Ø CM 20 MANICO 150
- 3 29789 - PALETTINO PIZZA INOX TONDO  
Ø CM 20 MANICO 150
- 3 102204 - PALETTINO PIZZA INOX TONDO  
Ø CM 23 MANICO 150
- 4 85905 - PALETTINO PIZZA INOX TONDO  
Ø CM 20 MANICO 150
- 5 122293 - PALETTINO PIZZA INOX RINFORZATO  
Ø CM 23 MANICO 150






**2 SMART TECHNOLOGY**

**Maggiore praticità e minor rischio di danneggiamento durante il trasporto:** grazie al kit in dotazione, le estremità degli elementi metallici saranno protette durante il trasporto. La brugola renderà l'assemblaggio delle due parti facile e sicuro, garantendo, anche durante l'utilizzo, estrema resistenza all'intera pala o spazzola.

**Cura nei dettagli:** Lo speciale adesivo tricolore incluso nel kit, permetterà di coprire il punto di giunzione, dando un tocco di personalità all'utensile scelto.

**Risparmio sui costi di trasporto:** grazie all'imballo ridotto

**Soluzione ideale per chi viaggia**


- ❶ **200943** - PALETTINO PIZZA INOX TONDO FORATO Ø CM 20 MANICO 150 ●
- ❷ **200941** - PALA PIZZA ALLUMINIO RETTANGOLARE FORATA CM 36 MANICO 150 ●
- ❷ **200940** - PALA PIZZA ALLUMINIO RETTANGOLARE FORATA CM 33 MANICO 150 ●
- ❸ **200942** - SPAZZOLA OTTONE ORIENTABILE PER FORNO CM 20X6 H 4,6 MANICO CM 150 ●



**138566** - VASSOIO/TAGLIERE SERVIPIZZA TONDO FORATO CON PIEDI E MANIGLIE Ø CM 41



**RETINA ALLUMINIO CUOCI PIZZA**


- 114424** - Ø CM 50,7 ●
- 114423** - Ø CM 40,5 ●
- 47288** - Ø CM 33 ●




**138451** - VASSOIO/TAGLIERE SERVIPIZZA RETTANGOLARE FORATO CON PIEDI E MANIGLIE CM 60X40

**138567** - VASSOIO/TAGLIERE SERVIPIZZA RETTANGOLARE FORATO CON PIEDI E MANIGLIE CM 40X25



❶

❶ **135421** - ASSE/PALA PIZZA ALLUMINIO RETTANGOLARE FORATA CON MANIGLIA CM 70X30



❷

❷ **135420** - ASSE/PALA PIZZA ALLUMINIO RETTANGOLARE FORATA CON MANIGLIA CM 70X40





131337 - PORTAPALE CM 57X25 H 183



129169 - VASSOIO SERVIPIZZA A SPICCHI Ø CM 41 (prodotto appendibile)



125900 - CUCCHIAIO POMODORO PER PIZZA (contiene l'esatta quantità di pomodoro che serve per guarnire una pizza)



1

1 53263 - SPAZZOLA OTTONE RICAMBIO CM 20



2

2 111776 - SPAZZOLA OTTONE RICAMBIO CM 27



136504 - SPAZZOLA INOX CON RASCHIETTO CM 15X4 H 5



102195 - SUPPORTO A MURO INOX PER 2 PALE




1



2



1 29129 - SPAZZOLA OTTONE ORIENTABILE PER FORNO CM 20X6 H 4,6 MANICO CM 150  
2 136503 - SPAZZOLA OTTONE PER FORNO CM 20X6 H 6 CON MANICO 150



99364 - SUPPORTO A MURO INOX PER 3 PALE



1

1 117708 - BORSA TERMICA CM 35X35 H 20 PER TRASPORTO MAX 5 CARTONI PIZZA Ø CM 33



2

2 105474 - BORSA TERMICA CM 36X36 H 40 PER TRASPORTO MAX 10 CARTONI PIZZA Ø CM 33





- ① **102393** - BOX TRASPORTO PIZZA  
CM 47X47 H 52
- ② **102394** - KIT FISSAGGIO BOX  
TRASPORTO PIZZA  
PER CICLOMOTORE



- 136701** - BORSA TERMICA CM 43X42 H 20 PER TRASPORTO  
MAX 4 CARTONI PIZZA Ø CM 40 O 5 CARTONI PIZZA Ø CM 36
- 102395** - BORSA TERMICA CM 36X36 H 17  
PER TRASPORTO MAX 5 CARTONI PIZZA Ø CM 33



- 139926** - MESTOLO DOSATORE E SPARGI POMODORO CL 20 Ø CM 9 H 3,2 MANICO 25  
(contiene l'esatta quantità di pomodoro per condire una pizza)



- 129764** - DISTANZIATORI PER PIZZA CONF. 250 PZ



**TULIP - MANICO ROSSO**  
Pale per pizza in alluminio anodizzato



- 139921** - PALA QUADRATA FORATA CM 36 MANICO 150 <sup>IEI</sup>
- 139920** - PALA QUADRATA FORATA CM 33 MANICO 150 <sup>IEI</sup>

**Rigidità, stabilità e precisione**

La linea Tulip nasce grazie ad un mix tra idee moderne e tecnologie all'avanguardia. La sfida era quella di studiare un prodotto che combinasse leggerezza, solidità e gusto estetico.

**Vantaggi e caratteristiche:**

- **Rigidità e leggerezza** per consentire ai pizzaioli di lavorare al meglio;
- **Ottimale presa in carico** della pizza, grazie all'innovativa fresatura;
- **Stabilità e resistenza all'uso intensivo**, grazie alla speciale nervatura che accoglie l'impasto;
- **Robustezza** e sicurezza tra il manico e la testa della pala, grazie ai tre rivetti;
- La pala, dall'inconfondibile **manico rosso**, è realizzata in lega di **alluminio anodizzato**, un processo che dona alla superficie maggiore resistenza agli agenti atmosferici, all'abrasione e maggiore omogeneità della finitura



**TULIP - SMART**  
Pale per pizza in lamiera alluminata

**Destinata ad uso domestico**

Realizzate in lamiera alluminata e dotate di manico in alluminio non trattato, le pale della nuova linea Smart nascono per offrire pale più semplici ma soprattutto più accessibili, senza rinunciare alla qualità e robustezza dei materiali utilizzati e delle lavorazioni.



- 139925** - PALA QUADRATA FORATA CM 36 MANICO 150 <sup>IEI</sup>
- 139924** - PALA QUADRATA FORATA CM 33 MANICO 150 <sup>IEI</sup>



**PALE A SFORNARE**  
Inox con manico in polimero scorrevole



Palino classico con manico in polimero scorrevole. **Manico smontabile** ed applicabile a qualsiasi modello di pala con manico in inox, permette di avere un manico smontabile ma con la rigidità e resistenza proprie del manico unico.

- 139922** - PALINO PIZZA INOX TONDO  
CM 20 MANICO SCORREVOLE CM 150 <sup>IEI</sup>
- 139923** - PALINO PIZZA INOX TONDO  
FORATO CM 20 MANICO SCORREVOLE CM 150 <sup>IEI</sup>

## PIAZZA PALE PIZZA PUNTO ROSSO

**Pomolo terminale antiurto, antirumore ed antinfortunistico.** Realizzato in polimero plastico rigido all'interno ed elastomero morbido all'esterno. Garantisce il bilanciamento dell'intero prodotto. Ha una funzione antirumore ed il suo design: tondo e in materiale gommoso, attutisce gli urti in caso di contatto. Rende facile e veloce il gesto di appendere la pala.



- 1 141333 - RETTANGOLARE CM 36 MANICO 150
- 1 141332 - RETTANGOLARE CM 33 MANICO 150
- 2 141335 - RETTANGOLARE FORATA CM 36 MANICO 150
- 2 141334 - RETTANGOLARE FORATA CM 33 MANICO 150



- 3 141336 - TONDA Ø CM 20 MANICO 150
- 4 141337 - TONDA FORATO Ø CM 20 MANICO 150
- 5 141338 - SPAZZOLA OTTONE ORIENTABILE PER FORNO CM 20X6 H 7 MANICO 150



70919 - PORTA PALE  
3 BLOCCHI H CM 150



- 139986 - ASSE IN LEGNO MULTISTRATO DI BETULLA CON ASOLA PER INFORNARE CM 120X36 H 1 <sup>IE</sup>
- 200542 - ASSE IN LEGNO MULTISTRATO DI BETULLA CON ASOLA PER INFORNARE CM 100X36 H 0,6 ■



- 1 70934 - ALARE SEPARATORE GHISA CM 90
- 2 70935 - ALARE GHISA CM 40



70995 - CACCIAPIZZA 8 SPICCHI Ø CM 50  
(prodotto appendibile)




70993 - CACCIAPIZZA LISCIO Ø CM 30 \*  
(prodotto appendibile)

### RETINA ALLUMINIO CUOCI PIZZA



- 81567 - Ø CM 50 <sup>IE</sup>
- 76758 - Ø CM 40 <sup>IE</sup>



- 1 70974 - PALETTA PIZZA CM 9X12 \*
- 2 70977 - PALETTA PIZZA CM 9X25 \*
- 3 70984 - SPATOLA CM 10 \*

\* prodotto appendibile





- ❶ 117099 - PALA PIZZA RETTANGOLARE 3D ALTE PRESTAZIONI CM 33 CON MANICO 170
- ❷ 70939 - PALA PIZZA RETTANGOLARE ALLUMINIO LEGGERA CM 33 MANICO 130
- ❷ 70940 - PALA PIZZA RETTANGOLARE ALLUMINIO LEGGERA CM 36 MANICO 120
- ❷ 70941 - PALA PIZZA RETTANGOLARE ALLUMINIO LEGGERA CM 40 MANICO 125
- ❷ 70942 - PALA PIZZA RETTANGOLARE ALLUMINIO LEGGERA CM 45 MANICO 120
- ❷ 70943 - PALA PIZZA RETTANGOLARE ALLUMINIO LEGGERA CM 50 MANICO 115
- ❸ 70944 - PALA PIZZA RETTANGOLARE ALLUMINIO LEGGERA ORO CM 33 MANICO 130

- ❹ 70926 - PALA PIZZA RETTANGOLARE ALLUMINIO MASTRO PIZZA CM 33 H 130
- ❺ 70945 - PALA PIZZA METRO ALLUMINIO LEGGERA CM 60X36 MANICO 108
- ❻ 70924 - PALETTINO INOX TONDO FORATO Ø CM 26 MANICO 150
- ❻ 70923 - PALETTINO INOX TONDO FORATO Ø CM 22 MANICO 150
- ❻ 70922 - PALETTINO INOX TONDO FORATO Ø CM 20 MANICO 150
- ❼ 70920 - PALETTINO INOX TONDO Ø CM 18 MANICO 155



- ❶ 70955 - RICAMBIO SPAZZOLONE FIBRA NATURALE CM 22X7
- ❸ 70953 - RICAMBIO SPAZZOLONE OTTONE CM 17X5,5
- ❹ 70954 - RICAMBIO SPAZZOLONE OTTONE FORMA LUNA

**PIAZZA**



141339 - SPAZZOLA OTTONE PER FORNO CM 20X6 H 7



71005 - SPAZZOLA INOX PULISCI GRIGLIA (prodotto appendibile)



- ❶ 71003 - PENNELLO CM 4 \*
- ❷ 71004 - PENNELLO CM 6 \*
- ❸ 70992 - MATTARELLO INOX CM 45
- ❹ 70991 - MATTARELLO POLIETILENE CM 33
- ❺ 70971 - TAGLIA PIZZA TRONCHETTO \*
- ❻ 70990 - RULLO BUCASFOGLIA \*

\* prodotto appendibile






- 1 70929 - SPAZZOLA OTTONE GIREVOLE MEZZALUNA PER FORNO CM 180
- 2 70931 - SPAZZOLA FIBRA NATURALE PER FORNO CM 165
- 3 70930 - SPAZZOLA DOPPIA INOX/OTTONE PER FORNO CM 105
- 4 76759 - SPAZZOLA DOPPIA INOX/OTTONE PER FORNO CM 90
- 5 73016 - SPAZZOLA OTTONE PER FORNO CM 155

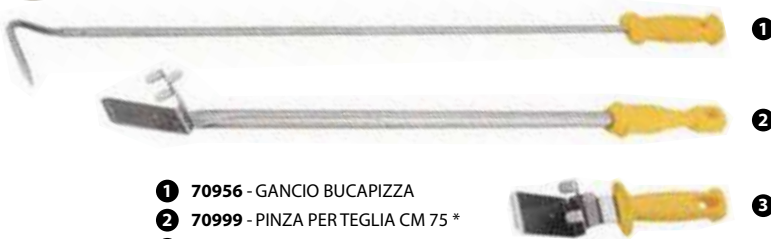


70933 - PALA BRACE INOX  
MANICO CM 150



- 1 70972 - ROTELLA TAGLIA PIZZA Ø CM 10 \*
- 2 70973 - ROTELLA TAGLIA PIZZA Ø CM 9 \*
- 3 70967 - RASCHIETTO CM 12 \*
- 4 70968 - RASCHIETTO CM 16 \*

\* prodotto appendibile



- 1 70956 - GANCIO BUCAPIZZA
- 2 70999 - PINZA PER TEGLIA CM 75 \*
- 3 70998 - PINZA PER TEGLIA CM 25 \*

\* prodotto appendibile



### SECCHIO INOX GRADUATO



- 29373 - LT 10 Ø CM 30 H 25
- 78715 - LT 12 Ø CM 31 H 27
- 29374 - LT 15 Ø CM 32,5 H 31
- 52692 - COPERCHIO Ø CM 31  
(da utilizzare con cod. 78715)



- 129181 - DOSATORE LIQUIDI QUADRATO POLIPROPILENE CON COPERCHIO E POMPA LT 2,6 GN 1/6 CM 17,6X16,2 H 19
- 129182 - DOSATORE LIQUIDI QUADRATO POLIPROPILENE CON COPERCHIO E POMPA LT 1,5 GN 1/9 CM 17,6X10,8 H 19





## DOSATORE LIQUIDI PROFESSIONALE CON BOCCA LARGA E TAPPO PER BECCUCCIO



- 1 84392 - DOSATORE TRASPARENTE CL 24
- 2 79470 - DOSATORE TRASPARENTE CL 36
- 3 88724 - DOSATORE TRASPARENTE CL 72
- 4 98862 - DOSATORE GIALLO CL 24
- 5 79472 - DOSATORE GIALLO CL 36
- 6 75051 - DOSATORE GIALLO CL 72
- 7 139809 - DOSATORE ROSSO CL 24
- 8 79471 - DOSATORE ROSSO CL 36
- 9 75050 - DOSATORE ROSSO CL 72



## DOSATORE LIQUIDI PROFESSIONALE CON BOCCA LARGA E TAPPO PER BECCUCCIO



- 1 126597 - DOSATORE TRASPARENTE CL 22,7
- 2 126600 - DOSATORE TRASPARENTE CL 45,4
- 3 126603 - DOSATORE TRASPARENTE CL 68
- 4 126599 - DOSATORE GIALLO CL 22,7
- 5 126602 - DOSATORE GIALLO CL 45,4
- 6 126605 - DOSATORE GIALLO CL 68
- 7 126598 - DOSATORE ROSSO CL 22,7
- 8 126601 - DOSATORE ROSSO CL 45,4
- 9 126604 - DOSATORE ROSSO CL 68



## DOSATORE LIQUIDI PROFESSIONALE CON TAPPO ANTIGOCCIA



- 1 129172 - DOSATORE TAPPO BIANCO CL 35
- 2 129173 - DOSATORE TAPPO BIANCO CL 50
- 3 129174 - DOSATORE TAPPO BIANCO CL 75
- 4 129175 - DOSATORE TAPPO GIALLO CL 35
- 5 129176 - DOSATORE TAPPO GIALLO CL 50
- 6 129177 - DOSATORE TAPPO GIALLO CL 75
- 7 129178 - DOSATORE TAPPO ROSSO CL 35
- 8 129179 - DOSATORE TAPPO ROSSO CL 50
- 9 129180 - DOSATORE TAPPO ROSSO CL 75



## DOSATORE LIQUIDI PROFESSIONALE CON TAPPO ANTIGOCCIA BIANCO



- 1 133517 - DOSATORE CL 35
- 2 133518 - DOSATORE CL 50
- 3 133519 - DOSATORE CL 75

## DOSATORE LIQUIDI PROFESSIONALE TRASPARENTE CON BOCCA LARGA TAPPO PER BECCUCCIO E DOPPIA APERTURA



- 141003 - DOSATORE CL 24
- 141004 - DOSATORE CL 36
- 141005 - DOSATORE CL 72
- 141006 - DOSATORE LT 1



**DOSATORE LIQUIDI PROFESSIONALE  
CON BOCCA LARGA E TAPPO  
PER BECCUCCIO**



- ❶ 119700 - DOSATORE GIALLO CL 36 <sup>(E)</sup>
- ❷ 119696 - DOSATORE ROSSO CL 24 <sup>(E)</sup>
- ❸ 119697 - DOSATORE ROSSO CL 36 <sup>(E)</sup>
- ❹ 119698 - DOSATORE ROSSO CL 72 <sup>(E)</sup>

**DOSATORE LIQUIDI  
TRASPARENTE CON TAPPO  
EROGATORE A TRE FORI**



- 144024 - DOSATORE CL 68 ●
- 144023 - DOSATORE CL 45 ●



- 135388 - DOSATORE LIQUIDI MONODOSE  
ROSSO CONF. 6 PZ CL 3,2 <sup>(E)</sup>



- 131619 - BILANCIA ELETTRONICA DIGITALE KG 3 DIVISIONE GR 1  
(non idonea al contatto diretto con alimenti)



- 201322 - BILANCIA DIGITALE DOPPIA  
CM 19,5X14 KG 5 DIVISIONE GR 0,1  
KG 0,5 DIVISIONE GR 0,01 ●



- 116045 - BILANCIA DIGITALE DI PRECISIONE GR 200  
DIVISIONE GR 0,01 CM 12,1X6,4 ●



- 109788 - BILANCIA CUCINA DIGITALE  
KG 20 DIVISIONE GR 1



- 117197 - BILANCIA CUCINA DIGITALE KG 10 DIVISIONE GR 1



- 117198 - BILANCIA CUCINA DIGITALE  
KG 6 DIVISIONE GR 1



- 116225 - BILANCIA CUCINA DIGITALE  
KG 10 DIVISIONE GR 2



- 126075 - BILANCIA CUCINA DIGITALE KG 15  
DIVISIONE GR 1



- 116044 - BILANCIA PESA SACCHI  
DIGITALE KG 150 DIVISIONE GR 50



- 67645 - BILANCIA CUCINA INOX  
CON PIATTO KG 5



- 135844 - BILANCIA DIGITALE INOX  
CON BACINELLA KG 5  
DIVISIONE GR 1



- 141099 - BILANCIA DIGITALE INOX KG 20  
DIVISIONE GR 1 CON TIMER, OROLOGIO  
E TERMOMETRO CM 26X25



- 144022 - BILANCIA DIGITALE KG 40  
DIVISIONE GR 2 CM 25,1X17,5 ●







**113892** - TERMOMETRO INOX FRIGO/FREEZER -30°C +30°C (conf. in blister appendibile)



**113890** - TERMOMETRO INOX FORNO 0°C +300°C (conf. in blister appendibile)



**113891** - TERMOMETRO INOX PER CARNE A PUNTALE 0°C +120°C (conf. in blister appendibile)



**130970** - CONF. 4 PZ TERMOMETRO LIVELLO COTTURA CARNE (RARE, MEDIUM, WELL) (conf. in blister appendibile)



1



2



3

- 1 **113889** - TERMOMETRO PER ZUCCHERO CON GABBIA +80°C +180°C
- 2 **113888** - TERMOMETRO DA TASCA -30°C +30°C (conf. in blister appendibile)
- 3 **113895** - TERMOMETRO PER FRIGO SURGELATI -50°C +30°C



1



2

- 1 **67533** - TERMOMETRO DIGITALE PADERNO A PUNTALE -50°C +300°C \*
- 2 **113893** - TERMOMETRO DIGITALE CON SONDA A PUNTALE -50°C +300°C \*

\* conf. in blister appendibile



**134085** - TIMER DIGITALE ABS TEMPO DI MISURAZIONE 99 MIN. 59 SEC. (conf. in blister appendibile)



**130969** - TERMOMETRO DIGITALE AD INFRAROSSI E SONDA REGOLABILE -50°C +300°C (conf. in blister appendibile)



**131623** - TERMOMETRO DIGITALE AD INFRAROSSI - 50°C +520°C



**127834** - TERMOMETRO DIGITALE PROFESSIONALE DA FORNO CON SONDA -50°C +250°C (conf. in blister appendibile)



**129100** - TERMOMETRO DIGITALE CON SONDA REGOLABILE -50°C +300°C (conf. in blister appendibile)



## TAGLIERI/TAPPETI DA LAVORO FLEX POLIETILENE COLORATI PER DIVERSIFICAZIONI D'USO

COLORI H.A.C.C.P.




**125717** - GIALLO CM 60X40 H 0,5  
**125718** - BIANCO CM 60X40 H 0,5  
**125719** - ROSSO CM 60X40 H 0,5

**125720** - VERDE CM 60X40 H 0,5  
**125721** - BLU CM 60X40 H 0,5  
**125722** - NERO CM 60X40 H 0,5

## TAGLIERI POLIETILENE CUT&GO



**130473** - BIANCO CM 60X40 H 4 APERTURA LATERALE CM 33  
**23736** - TEGLIA INOX GN 1/1 CM 53X32,5 H 2 (PER TAGLIERE **130473**)  
**88714** - TEGLIA INOX GN 1/2 CM 32,5X26,5 H 2 (PER TAGLIERE **130473**)  
**130468** - BIANCO CM 40X30 H 4 APERTURA LATERALE CM 18



**130476** - GIALLO CM 60X40 H 4 APERTURA LATERALE CM 33  
**23736** - TEGLIA INOX GN 1/1 CM 53X32,5 H 2 (PER TAGLIERE **130476**)  
**88714** - TEGLIA INOX GN 1/2 CM 32,5X26,5 H 2 (PER TAGLIERE **130476**)  
**130472** - GIALLO CM 40X30 H 4 APERTURA LATERALE CM 18



**130474** - ROSSO CM 60X40 H 4 APERTURA LATERALE CM 33  
**23736** - TEGLIA INOX GN 1/1 CM 53X32,5 H 2 (PER TAGLIERE **130474**)  
**88714** - TEGLIA INOX GN 1/2 CM 32,5X26,5 H 2 (PER TAGLIERE **130474**)  
**130470** - ROSSO CM 40X30 H 4 APERTURA LATERALE CM 18




**130475** - VERDE CM 60X40 H 4 APERTURA LATERALE CM 33  
**23736** - TEGLIA INOX GN 1/1 CM 53X32,5 H 2 (PER TAGLIERE **130475**)  
**88714** - TEGLIA INOX GN 1/2 CM 32,5X26,5 H 2 (PER TAGLIERE **130475**)  
**130471** - VERDE CM 40X30 H 4 APERTURA LATERALE CM 18




**TAGLIERI POLIETILENE COLORATI PER DIVERSIFICAZIONI D'USO**  
(su richiesta taglieri di misure diverse)

COLORI H.A.C.C.P.




**102736** - TAGLIERE CM 40X30 H 2 GIALLO SENZA BATTENTE  
**102730** - TAGLIERE CM 60X40 H 2 GIALLO SENZA BATTENTE



**59759** - TAGLIERE CM 40X25 H 2 GIALLO CON BATTENTE  
**69752** - TAGLIERE CM 50X30 H 2 GIALLO CON BATTENTE  
**125865** - TAGLIERE CM 60X40 H 2 GIALLO CON BATTENTE



**84828** - TAGLIERE CM 40X30 H 2 VERDE SENZA BATTENTE  
**84821** - TAGLIERE CM 60X40 H 2 VERDE SENZA BATTENTE



**60044** - TAGLIERE CM 50X30 H 2 VERDE CON BATTENTE  
**73501** - TAGLIERE CM 60X40 H 2 VERDE CON BATTENTE




**84826** - TAGLIERE CM 40X30 H 2 BLU SENZA BATTENTE  
**84957** - TAGLIERE CM 60X40 H 2 BLU SENZA BATTENTE



**70014** - TAGLIERE CM 50X30 H 2 BLU CON BATTENTE  
**59272** - TAGLIERE CM 60X40 H 2 BLU CON BATTENTE



**102735** - TAGLIERE CM 40X30 H 2 MARRONE SENZA BATTENTE  
**102729** - TAGLIERE CM 60X40 H 2 MARRONE SENZA BATTENTE



**59273** - TAGLIERE CM 50X30 H 2 ROSSO MATTONE CON BATTENTE  
**59274** - TAGLIERE CM 60X40 H 2 ROSSO MATTONE CON BATTENTE



**84827** - TAGLIERE CM 40X30 H 2 ROSSO VIVO SENZA BATTENTE  
**84820** - TAGLIERE CM 60X40 H 2 ROSSO VIVO SENZA BATTENTE



**70016** - TAGLIERE CM 50X30 H 2 ROSSO VIVO CON BATTENTE  
**125864** - TAGLIERE CM 60X40 H 2 ROSSO VIVO CON BATTENTE



# TAGLIERI PROFESSIONALI POLIETILENE AD ALTA DENSITÀ COLORATI PER DIVERSIFICAZIONI D'USO

COLORI H.A.C.C.P.



**142698** - TAGLIERE CM 60X40 H 2 BIANCO CON BATTENTE  
**142675** - TAGLIERE CM 50X30 H 2 BIANCO CON BATTENTE  
**136624** - TAGLIERE CM 40X30 H 2 BIANCO CON BATTENTE




**142702** - TAGLIERE CM 60X40 H 2 GIALLO CON BATTENTE  
**142694** - TAGLIERE CM 50X30 H 2 GIALLO CON BATTENTE  
**136628** - TAGLIERE CM 40X30 H 2 GIALLO CON BATTENTE



**142703** - TAGLIERE CM 60X40 H 2 MARRONE CON BATTENTE  
**142695** - TAGLIERE CM 50X30 H 2 MARRONE CON BATTENTE  
**136629** - TAGLIERE CM 40X30 H 2 MARRONE CON BATTENTE



**142699** - TAGLIERE CM 60X40 H 2 ROSSO CON BATTENTE  
**142691** - TAGLIERE CM 50X30 H 2 ROSSO CON BATTENTE  
**136625** - TAGLIERE CM 40X30 H 2 ROSSO CON BATTENTE



**142701** - TAGLIERE CM 60X40 H 2 VERDE CON BATTENTE  
**142693** - TAGLIERE CM 50X30 H 2 VERDE CON BATTENTE  
**136627** - TAGLIERE CM 40X30 H 2 VERDE CON BATTENTE



**142700** - TAGLIERE CM 60X40 H 2 BLU CON BATTENTE  
**142692** - TAGLIERE CM 50X30 H 2 BLU CON BATTENTE  
**136626** - TAGLIERE CM 40X30 H 2 BLU CON BATTENTE



**142704** - TAGLIERE CM 60X40 H 2 VIOLA CON BATTENTE  
**142696** - TAGLIERE CM 50X30 H 2 VIOLA CON BATTENTE  
**136630** - TAGLIERE CM 40X30 H 2 VIOLA CON BATTENTE



**142705** - TAGLIERE CM 60X40 H 2 NERO CON BATTENTE  
**142697** - TAGLIERE CM 50X30 H 2 NERO CON BATTENTE  
**136631** - TAGLIERE CM 40X30 H 2 NERO CON BATTENTE



**TAGLIERI POLIETILENE BIANCO**  
(su richiesta taglieri di misure diverse)




**84825** - TAGLIERE CM 40X30 H 2,5 SENZA BATTENTE  
**84956** - TAGLIERE CM 50X30 H 2,5 SENZA BATTENTE  
**48263** - TAGLIERE CM 60X40 H 2 SENZA BATTENTE  
**84958** - TAGLIERE CM 60X40 H 2,5 SENZA BATTENTE



**102731** - TAGLIERE CM 24X15 H 1  
**58720** - TAGLIERE CM 30X20 H 1



**58721** - TAGLIERE CM 30X20 H 2,5 CON BATTENTE  
**58722** - TAGLIERE CM 40X25 H 2,5 CON BATTENTE  
**58723** - TAGLIERE CM 50X30 H 2,5 CON BATTENTE  
**58724** - TAGLIERE CM 60X40 H 2,5 CON BATTENTE  
**58725** - TAGLIERE CM 70X40 H 2,5 CON BATTENTE



**119488** - TAGLIERE CM 25X15  
**119489** - TAGLIERE CM 30X20



**141516** - TAGLIERE POLIETILENE AD ALTA DENSITÀ NERO CM 32X25 H 1  
**141515** - TAGLIERE POLIETILENE AD ALTA DENSITÀ NERO CM 25X16 H 1



**119596** - PORTATAGLIERI INOX



**43744** - RASCHIETTO PER TAGLIERE POLIETILENE CM 28



**200529** - TAGLIERE PANE FAGGIO CON RACCOGLIBRICIOLE CM 54X35 H 2,8 ■



**136990** - TAGLIERE PANE ACACIA CON RACCOGLIBRICIOLE CM 47,5X32 H 2



**116059** - TAGLIERE PANE BAMBOO CON RACCOGLIBRICIOLE CM 42X28 H 2



**121791** - RASCHIETTO PROFESSIONALE CON DUE LAME CM 31  
**126549** - LAME DI RICAMBIO PER RASCHIETTO SET 10 PZ






**SGH Blade**  
Soft-Gondola-Hard:  
lama a sezione differenziata per migliorare l'efficienza di taglio  
Zona 1: sezione a cuneo con spessore adatto per alimenti morbidi  
Zona 2: sezione curva con spessore maggiorato per favorire lo scorrimento del tagliente  
Zona 3: sezione finale con spessore maggiorato per il taglio di alimenti consistenti

**Durezza della lama**  
HRC 58 approx

**Produzione documentata**  
Ogni singolo coltello riporta una specifica codifica che documenta l'intero ciclo produttivo a garanzia della tracciabilità del prodotto

**Manico**  
Ergonomico in stile europeo, realizzato in materiale sintetico di alta qualità. I 3 rivetti conferiscono un'alta resistenza meccanica.

**Nodo**  
Di nuova concezione, reingegnerizzato per il perfetto controllo della lama, ergonomico e confortevole consente lo sfruttamento dell'intero filo. Ideale anche per le tecniche di taglio asiatico.

**Speciale lega d'acciaio**  
per coltelli duri, taglienti e allo stesso tempo flessibili e resistenti all'usura

**Sigma Forge®** - La forgiatura rappresenta il nucleo di qualsiasi produzione di coltelli. Il coltello Sigma Forge viene creato con precisione da un unico pezzo di acciaio

**Friodur®** - Tempra criogenica, rende la lama estremamente dura e resistente

**Affilatura di precisione V-Edge 30** - V-Edge ZWILLING segna gli standard per i coltelli da chef. Con un angolo ottimizzato di circa 30° (15° su ogni lato), il filo assicura resistenza e prestazioni di taglio in grado di soddisfare le massime esigenze. L'angolo acuto assicura una capacità di incisione migliore che rende ancora più soddisfacente l'uso del coltello. Grazie al V-Edge il coltello penetra senza fatica nell'alimento da tagliare.

**Affilatura di precisione Razor Edge 20° - coltelli Santoku** - Razor Edge è la levigatura ad angolo acuto dei coltelli Santoku ZWILLING. Grazie all'attrito ridotto, il tagliente lucidato penetra più facilmente nell'alimento da tagliare. La lucidatura consente una sbavatura particolarmente accurata della lama. Grazie a un tagliente dall'angolo più acuto si ottiene una maggiore capacità di incisione.

Ciò garantisce un taglio più fine e preciso con l'applicazione di una forza minore e senza rovinare la struttura dell'alimento da tagliare.

**Tecnologia laser** - Zwilling utilizza la tecnologia laser di precisione per testare la qualità e l'angolo di taglio ottimale.



Video progetto scuola di coltello



129209 - COLTELLO CUCINA CLASSICO CM 20  
129201 - COLTELLO CUCINA CM 20  
129202 - COLTELLO CUCINA CM 23  
129203 - COLTELLO CUCINA CM 26

129200 - COLTELLO ARROSTO CM 26  
129205 - COLTELLO DISSOCCATORE CM 14  
129206 - COLTELLO FILETTO CM 18  
135786 - COLTELLO SANTOKU ALVEOLATO CM 18

129207 - COLTELLO SANTOKU ALVEOLATO CM 18  
129208 - COLTELLO PROSCIUTTO CM 26  
129210 - COLTELLO CHEF COMPACT CM 14

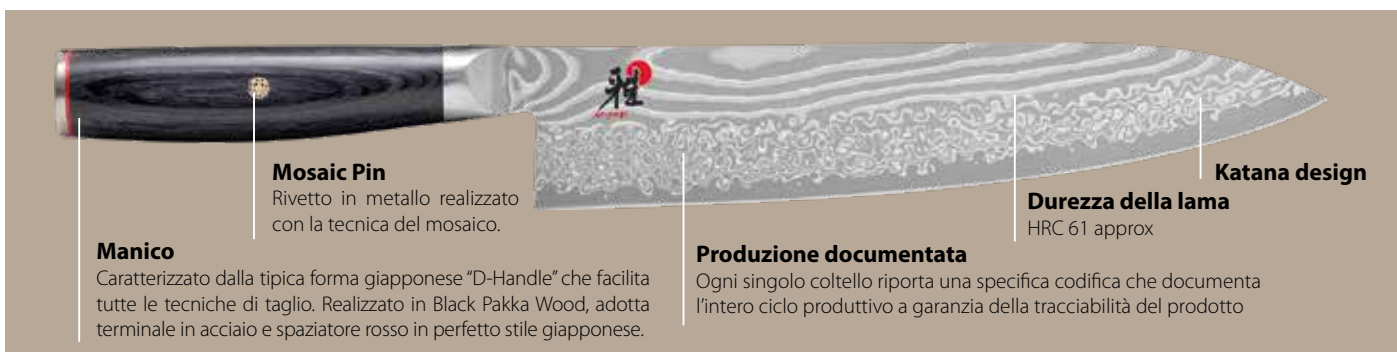




MIYABI 5000 FCD

Il valore dell'affilatura giapponese

Made in Japan



**Manico**

Caratterizzato dalla tipica forma giapponese "D-Handle" che facilita tutte le tecniche di taglio. Realizzato in Black Pakka Wood, adotta terminale in acciaio e spaziatore rosso in perfetto stile giapponese.

**Mosaic Pin**

Rivetto in metallo realizzato con la tecnica del mosaico.

**Produzione documentata**

Ogni singolo coltello riporta una specifica codifica che documenta l'intero ciclo produttivo a garanzia della tracciabilità del prodotto

**Katana design**

**Durezza della lama**  
HRC 61 approx

**Lama in autentico stile Giapponese**

Realizzata a Seki polo internazionale dell'industria della spada e del coltello giapponese dal 14° secolo. Il filo della lama, secondo la tradizione giapponese, ha un angolo particolarmente stretto.



**Lama in acciaio Damasco San May inserto centrale FC61 fine carbide**

La lama è costituita da un nucleo FC 61 che consente eccellenti capacità di taglio incorporata in 48 strati di acciaio damasco che conferiscono alla stessa stabilità, resistenza e un design unico. L'acciaio Damasco è una lega formata da più strati a vista, anche di diversa composizione, che dona simmetria ed elasticità. Affilatura Honbazuke su entrambi i lati.

**Friodur®**

Tempra criogenica, rende la lama estremamente dura e resistente



**Affilatura giapponese Honbazuke**

Ha origini dalla produzione dei coltelli di tradizione giapponese. Ogni lama è affilata a mano in tre specifici passaggi. La lama è inizialmente lavorata utilizzando una speciale mola a rotazione verticale, seguita da una fine affilatura usando una mola a rotazione orizzontale.

**Tecnologia laser**

Zwilling utilizza la tecnologia laser di precisione per testare la qualità e l'angolo di taglio ottimale.

**Avvertenze**

- Fare molta attenzione quando si maneggiano questi coltelli, la lama è molto affilata.
- Questi coltelli non sono lavabili in lavastoviglie.
- Per evitare la formazione di ruggine o scolorimenti della lama non lasciarli bagnati o sporchi per un lungo periodo di tempo e pulirla immediatamente dopo il contatto con gli alimenti.
- Non utilizzare per tagliare cibi duri come crostacei o cibi surgelati ed evitare di inclinare la lama durante il taglio poiché ciò potrebbe rovinarla.
- L'utilizzo di questi coltelli su di una superficie dura danneggia la lama.



129211 - COLTELLO SPELUCCHINO CM 11



129212 - COLTELLO CHEF COMPACT CM 13



129213 - COLTELLO CUCINA CM 16



129214 - COLTELLO CUCINA CM 20



129215 - COLTELLO CUCINA CM 24



129216 - COLTELLO SANTOKU CM 18



131925 - COLTELLO NAKIRI CM 17



131926 - COLTELLO SUJHIKI CM 24

Cucina e Accessori



## samura DAMASCUS

I coltelli **SAMURA** sono forgiati con il miglior acciaio giapponese temprato ed ultra duro 58-62 HRC di altissima qualità. Vengono affilati con un angolo di 17 gradi ed ogni coltello viene riaffilato manualmente su pietra prima di essere confezionato al fine di garantire il massimo delle prestazioni. Le lame hanno tipicamente una forma geometrica giapponese, mentre i manici sono sviluppati con l'utilizzo dei materiali più moderni e durevoli, che aderiscono perfettamente alle finalità e alle qualità specifiche di ogni coltello della serie **SAMURA**. L'ergonomia di alto livello e il design unico, combinati ad un incredibile comfort nell'utilizzo, sono le caratteristiche chiave che uniscono tutte le manichette dei prodotti **SAMURA**.



**DAMASCUS**, caratterizzata da 67 strati di moderno acciaio industriale di Damasco, combina perfettamente l'antica arte della lavorazione dei metalli e i metodi all'avanguardia nella loro produzione. Il bordo affilato come un rasoio crea una minima resistenza all'affettatura o al taglio, consentendo all'utente di ottenere grandi prestazioni con minore sforzo. Il suo tagliente rimarrà forte e durevole per molti anni di utilizzo senza perdere efficacia e produttività. Perfettamente progettato con l'impugnatura ergonomica G-10 insieme a un supporto in acciaio per garantire il controllo completo del processo di taglio, trasformandolo in un gioco



**139939** - COLTELLO GRAND CHEF CM 24  
**139937** - COLTELLO SFILETTARE CM 20  
**139941** - COLTELLO SANTOKU CM 18

**139940** - COLTELLO NAKIRI CM 16,7  
**139938** - COLTELLO SANTOKU CM 15  
**139936** - COLTELLO BISTECCA LAMA RASOIO CM 12



### Avvertenze

- Sciacquare i coltelli con acqua calda e asciugarli prima del primo utilizzo.
- Fare molta attenzione quando si maneggiano questi coltelli, la lama è molto affilata.
- Questi coltelli non sono lavabili in lavastoviglie.
- Per evitare il deterioramento della lama o dell'impugnatura non lasciarli bagnati o sporchi per un lungo periodo di tempo e pulirli immediatamente dopo il contatto con gli alimenti.
- Non utilizzare per tagliare cibi duri o surgelati ed evitare di inclinare la lama durante il taglio poiché ciò potrebbe rovinarla.
- Utilizzare i coltelli da cucina solo su taglieri in legno o plastica, l'utilizzo di questi coltelli su altri tipi di superficie può danneggiare la lama.
- Fare attenzione quando si tagliano i prodotti alimentari con le ossa (carne, pollo, ecc.).





## samura OKINAWA

La quintessenza delle moderne tecnologie e del patrimonio culturale, la serie **OKINAWA** esemplifica il profondo rispetto di Samura per le tradizioni coltellerie giapponesi. Le lame in acciaio AUS-8 resistenti alla corrosione sono state realizzate nelle classiche forme giapponesi. Ogni coltello **OKINAWA** è dotato anche di un bellissimo manico in palissandro. Affetta i filetti di pesce con un solo movimento senza sforzo.



**139932** - COLTELLO YANAGIBA CM 27  
**139930** - COLTELLO YANAGIBA CM 24  
**139933** - COLTELLO SANTOKU CM 17,5

**139931** - COLTELLO NAKIRI CM 17,2  
**139934** - COLTELLO GYUTO CM 17  
**139935** - COLTELLO DEBA CM 17

### Avvertenze

- Sciacquare i coltelli con acqua calda e asciugarli prima del primo utilizzo.
- Fare molta attenzione quando si maneggiano questi coltelli, la lama è molto affilata.
- Questi coltelli non sono lavabili in lavastoviglie.
- Per evitare il deterioramento della lama o dell'impugnatura non lasciarli bagnati o sporchi per un lungo periodo di tempo e pulirla immediatamente dopo il contatto con gli alimenti.
- Non utilizzare per tagliare cibi duri o surgelati ed evitare di inclinare la lama durante il taglio poiché ciò potrebbe rovinarla.
- Utilizzare i coltelli da cucina solo su taglieri in legno o plastica, l'utilizzo di questi coltelli su altri tipi di superficie può danneggiarne la lama.
- Fare attenzione quando si tagliano i prodotti alimentari con le ossa (carne, pollo, ecc.).

## samura SUPER 5



**139944** - COLTELLO SANTOKU CM 18,2  
**139943** - COLTELLO NAKIRI CM 17,1  
**139942** - COLTELLO MULTIUSO CM 16,2



Caratterizzata da cinque strati di acciaio ad alto tenore di carbonio, la serie **SUPER 5** con affilatura convessa rimarrà super affilata, il doppio del tempo rispetto ai normali coltelli. Forgiati a mano e tenuti al sicuro da fodero in Damasco fornito assieme nella confezione in stile Giapponese, i coltelli **SUPER 5** sono tra i più resistenti sul mercato. L'elegante impugnatura in Micarta nera, caratteristica della serie, è realizzata per il massimo comfort. Ogni coltello **SUPER 5** è meticolosamente bilanciato per eliminare l'affaticamento del polso.

### Avvertenze

- Sciacquare i coltelli con acqua calda e asciugarli prima del primo utilizzo.
- Fare molta attenzione quando si maneggiano questi coltelli, la lama è molto affilata.
- Questi coltelli non sono lavabili in lavastoviglie.
- Per evitare il deterioramento della lama o dell'impugnatura non lasciarli bagnati o sporchi per un lungo periodo di tempo e pulirla immediatamente dopo il contatto con gli alimenti.
- Non utilizzare per tagliare cibi duri o surgelati ed evitare di inclinare la lama durante il taglio poiché ciò potrebbe rovinarla.
- Utilizzare i coltelli da cucina solo su taglieri in legno o plastica, l'utilizzo di questi coltelli su altri tipi di superficie può danneggiarne la lama.
- Fare attenzione quando si tagliano i prodotti alimentari con le ossa (carne, pollo, ecc.).



**123865** - COLTELLO USABA CM 16  
**123921** - COLTELLO CUCINA CM 16  
**123922** - COLTELLO CUCINA CM 20

**123923** - COLTELLO DEBA CM 16  
**123927** - COLTELLO SANTOKU LAMA FORATA CM 16  
**123924** - COLTELLO SASHIMI CM 21

**123925** - COLTELLO SASHIMI CM 24  
**123866** - COLTELLO SASHIMI CM 27  
**123926** - COLTELLO SASHIMI CM 30



**109373** - COLTELLO PROSCIUTTO STRETTO CM 28 <sup>(E)</sup>  
**104282** - COLTELLO ARROSTO CM 23 <sup>(E)</sup>  
**109374** - COLTELLO FILETTO FLESSIBILE CM 20 <sup>(E)</sup>

**104286** - FORCHETTONE CM 28  
**109376** - FORCHETTONE CM 33  
**109372** - COLTELLO SALMONE CM 30 <sup>(E)</sup>



**137448** - COLTELLO FILETTO CM 18  
**137450** - COLTELLO TRINCIANTE CM 20  
**137449** - COLTELLO SANTOKU ALVEOLATO CM 17  
**137451** - COLTELLO CHEF CM 20





**200596** - COLTELLO CUCINA CM 24 ●  
**200589** - COLTELLO CUCINA CM 19 ●  
**200588** - COLTELLO CUCINA CM 16 ●  
**200590** - COLTELLO DISOSSO CM 16 ●

**200591** - COLTELLO FILETTO FLESSIBILE CM 18 ●  
**200587** - COLTELLO ARROSTO CM 23 ●  
**200594** - COLTELLO SANTOKU ALVEOLATO CM 18 ●

**200595** - COLTELLO SPELUCCHINO CM 11 ●  
**200592** - COLTELLO PANE CM 23 ●  
**200593** - COLTELLO SALMONE ALVEOLATO CM 31 ●



**79937** - COLTELLO SFILETTARE PESCE CM 18 <sup>IEI</sup>  
**45743** - COLTELLO DISOSSATORE CM 14 <sup>IEI</sup>  
**45744** - COLTELLO DISOSSATORE CM 16 <sup>IEI</sup>  
**88722** - COLTELLO DISOSSATORE CM 16 <sup>IEI</sup>  
**45751** - COLTELLO PROSCIUTTO STRETTO CM 28 <sup>IEI</sup>

**45752** - COLTELLO PROSCIUTTO CM 32 <sup>IEI</sup>  
**45749** - COLTELLO PANE CM 24 <sup>IEI</sup>  
**45750** - COLTELLO PANE CM 32 <sup>IEI</sup>  
**67879** - COLTELLO PASTICCERIA CM 26 <sup>IEI</sup>

**83462** - COLTELLO TRINCIANTE CM 21 <sup>IEI</sup>  
**83463** - COLTELLO TRINCIANTE CM 25 <sup>IEI</sup>  
**83464** - COLTELLO GIAPPONESE CM 18 <sup>IEI</sup>  
**67238** - COLTELLO SALMONE CM 31 <sup>IEI</sup>





PREMANA



50308 - COLTELLO FRANCESE CM 16 <sup>IEI</sup>  
50309 - COLTELLO FRANCESE CM 18 <sup>IEI</sup>  
45739 - COLTELLO FRANCESE CM 22 <sup>IEI</sup>  
45740 - COLTELLO FRANCESE CM 27 <sup>IEI</sup>

45741 - COLTELLO FRANCESE CM 33 <sup>IEI</sup>  
67232 - COLTELLO FILETTO CM 22 <sup>IEI</sup>  
45748 - COLTELLO ARROSTO CM 24 <sup>IEI</sup>  
45753 - COLTELLO CUCINA CM 24 <sup>IEI</sup>

45754 - COLTELLO CUCINA CM 30 <sup>IEI</sup>  
72893 - COLTELLO AFFETTARE CM 24 <sup>IEI</sup>  
72894 - COLTELLO AFFETTARE CM 33 <sup>IEI</sup>  
45742 - COLTELLO AFFETTARE CM 36 <sup>IEI</sup>



PREMANA



67231 - COLTELLO MEZZO COLPO CM 28 <sup>IEI</sup>  
45745 - COLTELLO COLPO CM 28 <sup>IEI</sup>  
45755 - FALCETTA CM 16 <sup>IEI</sup>  
45756 - FORCHETTONE CM 33 <sup>IEI</sup>

45746 - ACCIAINO CM 22 <sup>IEI</sup>  
45747 - ACCIAINO CM 30 <sup>IEI</sup>  
100434 - COLTELLO GIAPPONESE SANTOKU CM 16 <sup>IEI</sup>  
100431 - COLTELLO GIAPPONESE YANAGIBA CM 24 <sup>IEI</sup>

100430 - COLTELLO FORMAGGIO TENERO CM 22 <sup>IEI</sup>  
67891 - COLTELLO FORMAGGIO CM 18 <sup>IEI</sup>  
100436 - COLTELLO SPELUCCHINO CM 10 <sup>IEI</sup>  
100435 - COLTELLO VERDURA CM 8 <sup>IEI</sup>



137952 - COLTELLO CORTELLO BY MICHELE CANNISTRARO CM 17

### MATERIALI

La lama è realizzata in acciaio speciale Nitro-B, sviluppato specificamente per ottenere elevate performance di taglio. Questo speciale acciaio raggiunge durezza elevate, garantendo un'eccellente affilatura e prestazioni di taglio costanti nel tempo. Il manico è in noce massello ed ebano makassar, realizzato a mano da Stefano Raffa, artigiano noto per la sua manualità e qualità delle realizzazioni.

### USO E MANUTENZIONE

Si consiglia di tenere il prodotto al riparo dall'umidità, di evitare accuratamente urti e cadute accidentali. Lavare solo con acqua e asciugare accuratamente, non lasciare umido. Non è indicato per il lavaggio in lavastoviglie.

**È consigliata la riaffilatura a pietra.**





- 50869** - COLTELLO CUCINA CM 16
- 55980** - COLTELLO CUCINA CM 18
- 50853** - COLTELLO CUCINA CM 22
- 50836** - COLTELLO CUCINA CM 24
- 53111** - COLTELLO CUCINA CM 26
- 53110** - COLTELLO CUCINA CM 30
- 52937** - COLTELLO PROSCIUTTO CM 24
- 67414** - COLTELLO PROSCIUTTO STRETTO CM 28
- 54092** - COLTELLO PROSCIUTTO CM 32
- 52938** - COLTELLO PANE CM 24
- 50837** - COLTELLO PANE CM 32



- 40360** - FALCETTA CM 22
- 56581** - FALCETTA CM 18
- 89655** - FALCETTA CM 16
- 136347** - COLTELLO MULTIUSO LAMA DENTATA CM 14
- 50871** - COLTELLO DISSOCCATORE CM 16
- 50873** - COLTELLO SCANNARE CM 18
- 89637** - COLTELLO TRINCIANTE CM 20
- 61178** - COLTELLO FILETTO FLESSIBILE CM 18
- 98928** - COLTELLO SANTOKU CM 18



- 132157** - COLTELLO AFFETTARE CM 36
- 71998** - COLTELLO AFFETTARE CM 30
- 71999** - COLTELLO AFFETTARE CM 26
- 61176** - COLTELLO SALATO CM 32
- 51504** - COLTELLO FORMAGGI MORBIDI CM 36
- 55964** - COLTELLO SALMONE CM 32
- 109488** - COLTELLO SURGELATI CM 26
- 89645** - ACCIAINO TONDO CM 30
- 55965** - ACCIAINO TONDO CM 27,5
- 50864** - ACCIAINO OVALE CM 30





- 98935 - COLTELLO DISSOCCATORE CURVO FLESSIBILE CM 13
- 50838 - COLTELLO DISSOCCATORE CM 14
- 56035 - COLTELLO DISSOCCATORE CM 16
- 50831 - COLTELLO DISSOCCATORE CM 18

- 84955 - COLTELLO FRANCESE CM 18
- 50854 - COLTELLO FRANCESE CM 20
- 99879 - COLTELLO FRANCESE CM 22
- 50835 - COLTELLO FRANCESE CM 24

- 89628 - COLTELLO FRANCESE CM 26
- 56389 - COLTELLO FRANCESE CM 30
- 43421 - COLTELLO MEZZO COLPO CM 28
- 53112 - COLTELLO COLPO CM 28



- 119038 - COLTELLO TRINCIANTE BIANCO CM 20 ■
- 119035 - COLTELLO TRINCIANTE ROSSO CM 20 ■
- 119039 - COLTELLO TRINCIANTE VERDE CM 20 ■
- 119037 - COLTELLO TRINCIANTE BLU CM 20 ■
- 119036 - COLTELLO TRINCIANTE GIALLO CM 20 ■
- 119040 - COLTELLO TRINCIANTE MARRONE CM 20 ■



- 131366 - COLTELLO FORMAGGIO CM 17 ■
- 131379 - COLTELLO DISSOCCATORE CM 16 ■
- 131373 - COLTELLO FILETTO FLESSIBILE CM 18 ■
- 131380 - COLTELLO AFFETTARE CM 20 ■
- 131377 - COLTELLO FRANCESE CM 22 ■

- 131375 - COLTELLO TRINCIANTE CM 24 ■
- 131374 - COLTELLO TRINCIANTE CM 30 ■
- 140671 - COLTELLO TRINCIANTE CM 30 ■
- 131369 - COLTELLO AFFETTARE CM 30 ■
- 131372 - COLTELLO COLPO CM 28 ■

- 131376 - COLTELLO MEZZO COLPO CM 28 ■
- 131370 - COLTELLO SALMONE CM 32 ■
- 131371 - COLTELLO PROSCIUTTO CM 32 ■
- 131378 - COLTELLO PANE CM 32 ■





**SANELLI**  
AMBROGIO **BBQ**

- 136355 - COLTELLO SCIMITARRA CM 15
- 136357 - COLTELLO SCIMITARRA CM 26
- 136356 - COLTELLO CHURRASCO CM 20
- 136358 - COLTELLO SCIMITARRA AMERICANA CM 26

**PADERNO**



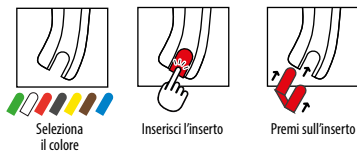
- 97946 - FALCETTA CM 18 GR 550
- 95060 - FALCETTA CM 22 GR 1.300
- 80347 - FALCETTA CM 26 GR 1.300

**ILSA**

**GASTRO**  
(manici con clips colorate HACCP)

In compliance with  
**HACCP**  
REGULATIONS

La coltelleria secondo  
**ILSA**  
e **PIRGE**  
Knives according to ILSA and PIRGE



Attenzione: L'inserto, dopo l'inserimento, non potrà più essere rimosso



DISPONIBILE CON ESPOSITORE DA TERRA



- |   |                                    |   |                                    |    |  |
|---|------------------------------------|---|------------------------------------|----|--|
| 1 | 123602 - COLTELLO FRANCESE CM 19   | 3 | 126203 - COLTELLO CUCINA CM 18     | 8  | 123612 - COLTELLO PANE CM 24                     |
| 1 | 123603 - COLTELLO FRANCESE CM 21   | 4 | 123609 - COLTELLO DISOSSO CM 14    | 8  | 123613 - COLTELLO PANE CM 30                     |
| 1 | 123604 - COLTELLO FRANCESE CM 25   | 4 | 123610 - COLTELLO DISOSSO CM 16    | 9  | 123615 - COLTELLO PROSCIUTTO CM 24               |
| 1 | 123605 - COLTELLO FRANCESE CM 30   | 4 | 123611 - COLTELLO DISOSSO CM 18    | 9  | 123616 - COLTELLO PROSCIUTTO CM 30               |
| 2 | 123606 - COLTELLO TRINCIANTE CM 21 | 5 | 126082 - COLTELLO ARROSTO CM 23    | 10 | 126202 - COLTELLO PROSCIUTTO EXTRA STRETTO CM 28 |
| 2 | 123607 - COLTELLO TRINCIANTE CM 25 | 6 | 123614 - COLTELLO SFILETTARE CM 18 | 11 | 123618 - COLTELLO SALATO/FORMAGGI CM 30          |
| 2 | 123608 - COLTELLO TRINCIANTE CM 30 | 7 | 123620 - COLTELLO SCANNARE CM 17   | 12 | 123619 - COLTELLO GIAPPONESE CM 18               |

**Caravel,**

la nuova linea di valigie ermetiche 100% in plastica riciclata, leggera e resistente agli urti, ideali per i professionisti della ristorazione in movimento. Al suo interno, il sistema di schiume cubettate permette di personalizzarne l'utilizzo in base alle proprie esigenze.



**141847** - VALIGIA TROLLEY CM 42,5X23,9 H 57,2  
3 SCHIUME CUBETTATE INCLUSE



**141846** - VALIGIA COMPACT CM 57,2X14,4 H 42,5  
2 SCHIUME CUBETTATE INCLUSE



**131516** - ROTOLO VUOTO PORTACOLTELLI 6 POSTI  
**131517** - ROTOLO VUOTO PORTACOLTELLI 10 POSTI



- 1 45757 - COLTELLO FORMAGGIO CM 11 <sup>FEI</sup> \*
- 2 67891 - COLTELLO FORMAGGIO CM 18 <sup>FEI</sup> \*
- 3 71912 - COLTELLO VERDURA CM 6 <sup>FEI</sup> \*
- 4 67896 - COLTELLO FORMAGGIO/AGRUMI CM 11 <sup>FEI</sup> \*
- 5 55973 - SPELUCCHINO CM 10 <sup>FEI</sup> \*

\* conf. in blister appendibile



- 1 97967 - SPELUCCHINO ILSA CM 10 \*
- 2 97970 - COLTELLO FORMAGGIO/AGRUMI ILSA \*
- 3 72803 - SPELUCCHINO MARIETTI CM 10 \*
- 4 51706 - COLTELLO FORMAGGIO/AGRUMI MARIETTI \*
- 5 99885 - COLTELLO FORMAGGIO/AGRUMI SANELLI AMBROGIO CM 11 ■ \*

\* conf. in blister appendibile



- 1 200595 - COLTELLO SPELUCCHINO CM 11 ■ \*
- 2 104288 - COLTELLO SPELUCCHINO CHEF CM 11 <sup>FEI</sup> \*
- 3 99882 - SPELUCCHINO LAMA LISCIA CM 11 \*
- 4 119042 - SPELUCCHINO BIANCO LAMA LISCIA CM 11 ■
- 5 119046 - SPELUCCHINO ROSSO LAMA LISCIA CM 11 ■
- 6 119047 - SPELUCCHINO VERDE LAMA LISCIA CM 11 ■
- 7 119044 - SPELUCCHINO BLU LAMA LISCIA CM 11 ■
- 8 119045 - SPELUCCHINO GIALLO LAMA LISCIA CM 11 ■
- 9 119041 - SPELUCCHINO MARRONE LAMA LISCIA CM 11 ■
- 10 112367 - SPELUCCHINO LAMA DENTATA CM 9 \*
- 11 55968 - COLTELLO VERDURA SUPRA CM 7 \*

\* conf. in blister appendibile







**136354** - TAGLIA TARTUFI XFETTA LAMA LISCIA CM 26X11  
**121025** - TAGLIA TARTUFI MANICO LEGNO DI PALISSANDRO LAMA LISCIA CM 21,5X8,5 (conf. in scatola appendibile)



**129113** - TAGLIA TARTUFI LEGNO DI OLIVO LAMA LISCIA CM 20X9 (conf. in blister appendibile)



**103502** - TAGLIA TARTUFI INOX LAMA LISCIA CM 18,5X8,5 (conf. in blister appendibile)



**131367** - ACCIAINO TECNA CM 30 COLORI ASSORTITI (conf. in blister appendibile)



**97583** - AFFILACOLTELLI MANUALE (conf. in blister appendibile)



**1** **123919** - COLTELLO FARINATA CM 8 (E) \*  
**2** **113029** - COLTELLO SEGNAFORME CM 10 \*  
**3** **21315** - COLTELLO FORMAGGIO CM 10 \*  
**4** **21316** - COLTELLO FORMAGGIO CM 12 \*  
**5** **98933** - COLTELLO GRANA LANCIA DENTATO CM 15 \*  
**6** **98934** - COLTELLO FORMAGGIO "FIRENZE" CM 14 \*

\* conf. in blister appendibile



**1**



**2**



**1** **98926** - TASSELLO PER FORMAGGIO INOX CM 13 (conf. in blister appendibile)  
**2** **98927** - FILO TAGLIA FORMAGGIO CM 50 (conf. in blister appendibile)



**98925** - TAGLIERINA A FILO PER GRANA



**97975** - TAGLIA FORMAGGIO (conf. in blister appendibile)



**54086** - AFFILACOLTELLI ELETTRICO (disponibile su richiesta)



**1** **125853** - BARRA MAGNETICA PORTACOLTELLI CM 61 \*  
**2** **125457** - BARRA MAGNETICA PORTACOLTELLI CM 46,5 \*

\* conf. in blister appendibile

## GREZZA #220 - #400


Usata per correggere scheggiature o danneggiamenti visibili sul filo.



**136353** - PIETRA GRANA 220/1000 CM 18,5X6,5 H 3 \*

**200548** - PIETRA GRANA 1000/3000 CM 18,5X6,5 H 3 ■ \*

\* supporto per pietra incluso, conf. in scatola appendibile



**1** **200549** - PIETRA GRANA 400/2000 CM 21X7 H 2 ■

**2** **200550** - PIETRA GRANA 1000/3000 CM 21X7 H 2 ■

**3** **200551** - PIETRA GRANA 2000/5000 CM 21X7 H 2 ■



**200552** - SUPPORTO DA TAVOLO REGOLABILE  
PER PIETRA AFFILACOLTELLI CM 28,8X7,6 H 3,6 ■

## MEDIA #600 - #1200

Usata per un primo ripristino del filo.

## FINITURA #2000 - #5000

Usata per correggere scheggiature o danneggiamenti visibili sul filo.

### COME AFFILARE

#### PRIMA DI AFFILARE

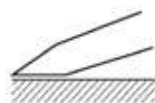


Immergere la pietra nell'acqua (5 minuti circa) o bagnare la superficie finché resti umida prima dell'uso. Il tempo di immersione o il possibile utilizzo splash&go dipendono dalla linea di pietra utilizzata e dal suo legante. Posizionare la pietra su un apposito supporto, oppure su un panno bagnato per dare stabilità.

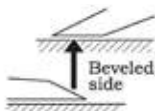


**GUARDA  
IL VIDEO!**

#### GEOMETRIA DELLE LAME E COME AFFILARLE

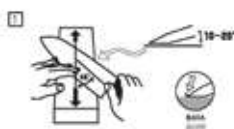


Lame con filo doppio simmetrico  
Affilatura tipica dei coltelli occidentali. Affilare entrambi i lati del tagliente, sia quello destro che quello sinistro, per lo stesso numero di volte formando un angolo costante di 10°-20° tra il coltello e la pietra.




Lame con filo monolato  
Suggeriamo di affilare il lato convesso per 20 volte e quello piatto per 3 volte tanto.

#### AFFILATURA DI LAME DOPPIE BISELLATE



Posizionare la lama sulla pietra con la lunghezza della lama a un angolo di 45° rispetto alla pietra. Mantenere un angolo di inclinazione di 10-20° rispetto alla pietra mentre si muove la lama in modo deciso e uniforme, facendo pressione solo durante il movimento di spinta e finché non si avverte una leggera sbavatura sull'altro lato della lama.



Una volta ultimato il primo lato, girare la lama e procedere analogamente e in maniera simmetrica sull'altro.



Per rimuovere la bava, posizionare la lama sulla pietra e trascinare il coltello nella direzione della freccia.

#### DOPO L'AFFILATURA

Dopo aver affilato, bisogna sciacquare la pietra per eliminare eventuali residui superficiali e quindi rettificare la superficie per renderla piatta. Non lavare in lavastoviglie e conservare in luogo secco, non esposto al sole, a temperature di circa 20°. Non sottoporre a violenti cambi di temperatura.



**200337** - AFFILACOLTELLI MANUALE ABS 7 MECCANISMI  
DI AFFILATURA CM 25X5,5 H 9 ■

**Materiali** - Corpo in ABS, Impugnatura soft touch in TPE  
Meccanismi 1, 5 e 7: in acciaio diamantato  
Meccanismi 2 e 6: in carburo di tungsteno  
Meccanismi 3 e 4: in ceramica  
Base antiscivolo in silicone"

**Meccanismi** - 1 - Per riparare i bordi danneggiati, 2 - Per affilare  
3 - Per rimuovere bava e lucidare, 4 - Per lama seghettata, 5 - Per coltelli in ceramica, 6 - Per coltelli affilati da un solo lato, 7 - Per forbici"



**54087** - STERILIZZATORE ELETTRICO  
PER COLTELLI



**51031** - PORTACOLTELLI ACCIAIO  
12 POSTI





- 1 102985 - RASCHIETTO FLESSIBILE  
CM 8,5X11 \*
- 2 102986 - RASCHIETTO RIGIDO  
CM 7,5X15 \*
- 3 102976 - SPATOLA PASTICCERIA CM 25 \*
- 3 102977 - SPATOLA PASTICCERIA CM 35 \*
- 4 102978 - SPATOLA ANGOLARE  
PASTICCERIA CM 25 \*
- 4 102979 - SPATOLA ANGOLARE  
PASTICCERIA CM 35 \*
- 5 102980 - SPATOLA ANGOLARE  
HAMBURGER FORATA CM 24 \*
- 6 102981 - SPATOLA ANGOLARE  
HAMBURGER CM 24 \*
- 7 102983 - SPATOLA LASAGNE CM 19 \*
- 8 111220 - SPATOLA LASAGNE CM 16 \*
- 9 102984 - SPATOLA TRIANGOLARE  
CM 12X10 \*

\* conf. in blister appendibile



- 1 129695 - RASCHIETTO PIASTRA INOX MOLIBDENO  
CM 12X10 \*
- 2 129694 - SPATOLA PIZZA INOX MOLIBDENO CM 12 \*
- 3 129698 - SPATOLA LASAGNA INOX MOLIBDENO  
CM 15X9 \*
- 4 129696 - SPATOLA CUOCO FLESSIBILE INOX  
MOLIBDENO CM 26X4 \*
- 4 129697 - SPATOLA CUOCO FLESSIBILE INOX  
MOLIBDENO CM 31X4 <sup>IEI</sup> \*
- 5 129699 - SPATOLA HAMBURGER INOX MOLIBDENO  
CM 25X7,5 \*

\* conf. in blister appendibile



- 1 83864 - SPATOLA ANGOLARE HAMBURGER CM 24
- 2 83860 - SPATOLA ANGOLARE HAMBURGER FORATA CM 24
- 3 83861 - SPATOLA ANGOLARE HAMBURGER CM 15X14
- 4 50929 - SPATOLA ANGOLARE PIZZA CM 8,7X15,5
- 5 108984 - SPATOLA ANGOLARE FORATA CM 15,6X8,7 ■
- 6 33943 - SPATOLA ANGOLARE LASAGNE MANICO PLASTICA CM 7,5X13
- 7 50912 - SPATOLA PASTICCERIA/PIZZA CM 13
- 8 84211 - SPATOLA TRIANGOLARE CM 12X10 ■





- 1 55966 - SPATOLA ANGOLARE CM 9X15 \*
- 2 136349 - SPATOLA PER GRIGLIA CM 15X11 \*
- 3 89722 - SPATOLA LASAGNE CM 15X9 \*
- 4 126195 - SPATOLA TRIANGOLARE CM 13X12 \*
- 5 114093 - SPATOLA CUOCO FLESSIBILE CM 27X3,6 \*

\* conf. in blister appendibile



- 144008 - PRESSA HAMBURGER INOX Ø CM 15 (conf. in blister appendibile)



- 41964 - SPATOLA PIZZA POLIETILENE CM 14



- 31137 - SPATOLA LASAGNE POLICARBONATO AMBRA CM 13X8,9 MANICO 18<sup>tel</sup> (prodotto appendibile)



- 70974 - SPATOLA ANGOLARE LASAGNE CM 9X12



- 1 55974 - SPATOLA ANGOLARE LASAGNE CM 8X12<sup>tel</sup> \*
- 2 67234 - SPATOLA PASTICCERIA/PIZZA CM 12<sup>tel</sup> \*
- 3 108877 - SPATOLA ANGOLARE LASAGNE CM 15X9<sup>tel</sup> \*

\* conf. in blister appendibile



- 55829 - SPATOLA ANGOLARE LASAGNE CM 7X13



- 1 23367 - SPATOLA PASTICCERIA PADERNO CM 26 \*
- 2 83862 - SPATOLA PASTICCERIA PADERNO CM 22 \*
- 3 30587 - SPATOLA PASTICCERIA SANELLI AMBROGIO CM 15
- 4 50878 - SPATOLA PASTICCERIA SANELLI AMBROGIO CM 12 \*\*
- 5 56582 - SPATOLA ANGOLARE PASTICCERIA CM 25 \*\*

\* prodotto appendibile  
\*\* conf. in blister appendibile



- 1 92249 - MOLLA A SERVIRE ANTIADERENTE CM 25 \*
- 2 92247 - MOLLA SPAGHETTI ANTIADERENTE CM 24 \*

\* prodotto appendibile





- ❶ 11554 - MOLLA A SERVIRE PIAZZA CM 24 \*
- ❷ 123781 - MOLLA VERDURE ILSA CM 19 \*
- ❸ 126158 - MOLLA SERVIRE INOX 18/10 ILSA CM 24 \*
- ❹ 12399 - MOLLA ARROSTO PIAZZA CM 21
- ❺ 123779 - MOLLA ARROSTO ILSA CM 20 \*
- ❻ 126125 - MOLLA ARROSTO INOX 18/10 ILSA CM 23 \*
- ❼ 19680 - MOLLA PANE PIAZZA CM 23
- ❽ 123782 - MOLLA PANE ILSA CM 21 \*

\* conf. in blister appendibile



- ❶ 123796 - MOLLA SPAGHETTI ILSA CM 31 \*
- ❷ 123778 - MOLLA SPAGHETTI ILSA CM 21 \*
- ❸ 126124 - MOLLA SPAGHETTI ILSA INOX 18/10 CM 24 \*
- ❹ 12400 - MOLLA SPAGHETTI PIAZZA CM 23 \*
- ❺ 23446 - MOLLA SERVIPROSCIUTTO SANELLI AMBROGIO CM 10
- ❻ 69378 - MOLLA SERVIPROSCIUTTO PADERNO CM 11X6

\* conf. in blister appendibile



- ❶ 56039 - MOLLA A SERVIRE CM 21 \*
- ❷ 85987 - PINZA VERDURE CM 24 \*
- ❸ 109043 - PINZA POLPETTE CM 17 \*

\* conf. in blister appendibile



- ❶ 106235 - MOLLA SPAGHETTI LONG CM 27 \*
- ❷ 106236 - MOLLA INSALATA LONG CM 27 \*
- ❸ 106234 - MOLLA MULTIUSO LONG CM 29,5 \*
- ❹ 106237 - MOLLA UNIVERSALE LONG CM 27 \*

\* prodotto appendibile



- ❶ 110827 - MOLLA UNIVERSALE PER CUCINA CM 12 \*\*
- ❶ 110828 - MOLLA UNIVERSALE PER CUCINA CM 18 \*\*
- ❶ 110829 - MOLLA UNIVERSALE PER CUCINA CM 23,5 \*\*
- ❶ 101645 - MOLLA UNIVERSALE PER CUCINA CM 30 \*\*
- ❷ 110830 - MOLLA \* FONDA PER CUCINA CM 18 \*\*
- ❷ 110831 - MOLLA \* FONDA PER CUCINA CM 23,5 \*\*
- ❷ 101646 - MOLLA \* FONDA PER CUCINA CM 30 \*\*
- ❸ 110825 - MOLLA DI PRECISIONE 40° PER CUCINA CM 30 \*\*

\* Indicatori colorati per normativa HCCP  
\*\* conf. in blister appendibile





- ❶ 72011 - PINZA PER GRILL INOX PADERNO CM 22 \*
- ❶ 83452 - PINZA PER GRILL INOX CM 30 \*
- ❶ 56029 - PINZA PER GRILL INOX PADERNO CM 40 \*
- ❷ 201348 - PINZA PER GRILL INOX MANICO PVC NERO M1934 CM 30 ■ \*
- ❷ 201349 - PINZA PER GRILL INOX MANICO PVC NERO M1934 CM 40 ■ \*
- ❸ 38083 - PINZA A FORBICE PER GRILL INOX CM 38 \*

\* prodotto appendibile



- ❶ 73215 - PINZA INOX PER RIVOLTARE CM 30 (conf. in blister appendibile)
- ❷ 113731 - PINZA ANTIADERENTE PER RIVOLTARE ABERT CM 30 (prodotto appendibile)



- 134227 - MOLLA PANE/DOLCI INOX CON RIVESTIMENTO IN SILICONE CM 30,5



- ❶ 17974 - TRINCIAPOLLO CROMATO LUCIDO CM 23,5 \*
- ❷ 51032 - TRINCIAPOLLO INOX CM 25 \*
- ❸ 123800 - TRINCIAPOLLO INOX MANICO BACHELITE CM 25 \*

\* conf. in blister appendibile



- ❶ 131993 - PINZA CURVA DA IMPIATTAMENTO CM 18 \*
- ❷ 141518 - PINZA DRITTA INOX MULTIUSO ILSA CM 14 \*

\* conf. in blister appendibile



- 141517 - PINZA TOGLILISCHE CM 11 (conf. in blister appendibile)



- 131237 - FORBICE PER PIZZA CM 23,5 LAMA CM 12 ■ (conf. in blister appendibile)



- ❶ 123786 - FORBICE CUCINA/MULTIUSO ILSA CM 21 \*
- ❷ 123845 - FORBICE CUCINA/MULTIUSO ILSA CM 21 \*
- ❸ 40358 - FORBICE CUCINA SANELLI MANICO PLASTICA CM 21 \*
- ❹ 17976 - FORBICE CUCINA ACCIAIO CM 17,5 \*

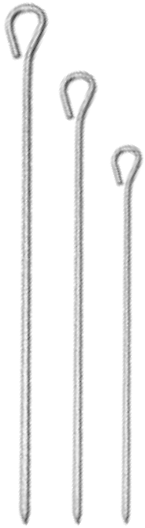
\* conf. in blister appendibile




- 67882 - FORBICE PESCE SMONTABILE CM 19 \*
- 141098 - FORBICE PER CROSTACEI CM 19 \*

\* conf. in blister appendibile





**116307** - SPIEDINO INOX CM 20  
**116308** - SPIEDINO INOX CM 30  
**116211** - SPIEDINO INOX CM 35



**1** **89703** - AGO PER CUCIRE CM 24 \*  
**2** **89705** - AGO PER LARDARE  
CON MOLLA CM 19,5 \*

\* conf. in blister appendibile



**1** **26082** - BATTICARNE PALETTA GR 1.100  
(conf. in blister appendibile)  
**2** **68379** - BATTICARNE GR 1.500 Ø CM 10 H 13  
**3** **115217** - BATTICARNE GR 2.500 Ø CM 11 H 14



**67883** - BATTICARNE GR 800  
Ø CM 8,5 H 11 <sup>(E)</sup>  
(prodotto appendibile)



**138564** - SEGA ACCIAIO INOX CM 45 <sup>(E)</sup> \*  
**50877** - RICAMBIO LAMA CARBONIO PER SEGA <sup>(E)</sup>  
**138565** - RICAMBIO LAMA ACCIAIO INOX PER SEGA <sup>(E)</sup> \*

\* prodotto appendibile



**46005** - GANCIO S CM 8  
**46006** - GANCIO S CM 12  
**46007** - GANCIO S CM 16



**122904** - GUANTO ANTITAGLIO IN FIBRA TG. S \*  
**122905** - GUANTO ANTITAGLIO IN FIBRA TG. M \*  
**122906** - GUANTO ANTITAGLIO IN FIBRA TG. L \*

\* prodotto appendibile



**55994** - GUANTO MACELLAIO INOX TG. M




**100462** - GUANTO MACELLAIO INOX TG. L



**1**

**2**



**3**

**1** **120254** - CEPPLO POLIETILENE CM 40X40 H 8  
CON SGABELLO INOX H 85  
**1** **120255** - CEPPLO POLIETILENE CM 50X50 H 8  
CON SGABELLO INOX H 85  
**2** **120275** - CEPPLO LEGNO DI ROBINIA CM 50X50 H 30  
CON SGABELLO H 90  
**3** **77660** - COPRI CEPPLO POLIETILENE  
CON VITI DI ASSEMBLAGGIO CM 40X40 H 3  
**3** **82119** - COPRI CEPPLO POLIETILENE  
CON VITI DI ASSEMBLAGGIO CM 50X50 H 3



**56161** - GREMBIULE MACELLAIO INOX  
CM 70X55





**PIAZZA**



**127318** - SET PER DECORAZIONE COCKTAIL 7 PZ  
(conf. in blister appendibile)



- 1** 98929 - SCAVINO FORGIATO 2 USI SANELLI AMBROGIO Ø CM 2,5/2,2 \*
- 2** 82416 - SCAVINO OVALE PADERNO Ø CM 2,6 \*\*
- 3** 67887 - RIGALIMONI CM 4 COLTELLERIE SANELLI (E) \*

\* conf. in blister appendibile  
\*\* prodotto appendibile



**ILSA**

- 1** 97974 - ARRICCIABURRO \*
- 2** 97972 - COLTELLO PELAPATATE \*
- 3** 97965 - RIGALIMONI CON FORO \*
- 4** 97969 - SBUCCIA ARANCE \*
- 5** 97968 - LEVATORSOLI \*
- 6** 97973 - VUOTA ZUCCHINE \*
- 7** 97957 - SCAVINO Ø CM 2,5 \*
- 8** 97956 - SCAVINO Ø CM 1,8 \*
- 9** 97958 - SCAVINO 2 USI Ø CM 2,5/2,2 \*

\* conf. in blister appendibile



**25450** - APRISCATOLE DA BANCO INOX  
**8171** - LAMA DI RICAMBIO PER APRISCATOLE DA BANCO  
**28374** - INGRANAGGIO DI RICAMBIO PER APRISCATOLE DA BANCO



**74647** - APRISCATOLE DA BANCO SIEGER INOX CM 72



**72898** - FORA ANANAS INOX PADERNO  
(conf. in blister appendibile)



**77467** - TAGLIA ANANAS INOX PROFESSIONALE

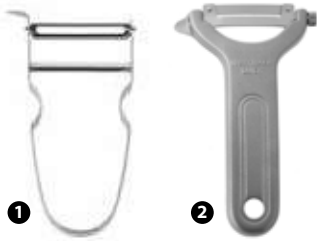


- 1** 18695 - APRISCATOLE PROFESSIONALE TITAN \*
- 2** 141091 - APRISCATOLE PALM \*
- 3** 131635 - APRISCATOLE A FARFALLA \*

\* conf. in blister appendibile







- ❶ 44963 - PELAPATATE INOX \*
- ❷ 60239 - PELAPATATE ALLUMINIO PRESSOFUSO LAMA ACCIAIO INOX \*

\* conf. in blister appendibile



50927 - SCHIACCIA PATATE INOX



88806 - SCHIACCIA PATATE INOX CM 30X11,8



68691 - TAGLIA VERDURE A CUBI INOX



144007 - SCHIACCIAPASSATELLI/PATATE INOX CM 30X13



45020 - TRANCIA SPICCHI INOX 8 SETTORI



82772 - TAGLIA PATATE



201541 - MANDOLINA INOX 18/10 CON PIEDI ANTISCIVOLO E SPESSORE DI TAGLIO REGOLABILE 5 TAGLI CM 49,5X20,5



136850 - MANDOLINA PROFESSIONALE CON PIEDI ANTISCIVOLO E CARRELLO 7 TAGLI CM 44X15,5<sup>181</sup>



129101 - AFFETTAVERDURE ALLUMINIO PROFESSIONALE CON 4 LAME INTERCAMBIABILI CM 43X30 H 39



141093 - MANDOLINA CON LAMA REGOLABILE E LAMA JULIENNE CM 28X10



PADERNO



82414 - TAGLIA LEGUMI IN PLASTICA

PADERNO



68692 - PELA MELE CON VENTOSA

PADERNO



73159 - ANELLO PER UOVO FRITTO  
SET 2 PZ Ø CM 8,5  
(conf. in blister appendibile)



117373 - TAGLIA MELE/PATATE ALLUMINIO  
PRESSOFUSO RIVESTITO  
(conf. in blister appendibile)



50834 - TAGLIA UOVO A SPICCHI E  
A FETTE PLASTICA  
(conf. in blister appendibile)



1

2

3

4

ILSA

- 1 117376 - SNOCCIOLA OLIVE A MOLLA ALLUMINIO PRESSOFUSO RIVESTITO \*
- 2 117375 - TAGLIA UOVO A SPICCHI ALLUMINIO PRESSOFUSO RIVESTITO \*
- 3 117374 - TAGLIA UOVO A FETTE ALLUMINIO PRESSOFUSO RIVESTITO \*
- 4 117377 - SPREMIAGLIO ALLUMINIO PRESSOFUSO RIVESTITO \*

\* conf. in blister appendibile



1

2

3

4

SANELLI  
AMBROGIO

- 1 96496 - GRATTUGIA FINE/MEDIA CM 41 \*
- 2 96497 - GRATTUGIA GROSSOLANA CM 41 \*
- 3 96498 - GRATTUGIA RASPA CM 41 \*
- 4 96495 - GRATTUGIA FINE CM 41 \*

\* conf. in blister appendibile



1

2

- 1 129372 - GRATTUGIA INOX CON MANICO CM 13X7,5 \*
- 2 129371 - GRATTUGIA INOX CON MANICO CM 9X5,5 \*

\* conf. in blister appendibile



129374 - GRATTUGIA INOX  
CON RACCOLTITORE CM 20X10,5  
(conf. in blister appendibile)



129373 - GRATTUGIA UNIVERSALE  
5 TAGLI CM 8,5X6 H 18  
(conf. in blister appendibile)



ILSA

106791 - GRATTUGIA INOX  
4 USI PROFESSIONALE  
(prodotto appendibile)





- 1**
  - 2**
  - 3**
- 1 1372** - BARATTOLO 4 STAGIONI SENZA TAPPO  
CL 50 H 13,6 Ø CM 9,2
- 2 77203** - ANFORA 4 STAGIONI SENZA TAPPO  
CL 30 H 9,6 Ø CM 9,4
- 3 1371** - BARATTOLO 4 STAGIONI SENZA TAPPO  
CL 25 H 9,3 Ø CM 8,7



Spargisale Spargipepe    Lavagna    Grattugia    Setaccio

**127040** - TAPPI ASSORTITI PER BARATTOLI 4 STAGIONI I GENIETTI <sup>IEI</sup>  
(conf. in scatola 52 pz) capsula per cod. **1372, 77203, 1371**



**128583** - BARATTOLO 4 STAGIONI CL 25 H 9,3  
Ø CM 8,7 CON TAPPO SETACCIO <sup>IEI</sup>  
(conf. in scatola 12 pz)



**128582** - BARATTOLO 4 STAGIONI CL 25 H 9,3  
Ø CM 8,7 CON TAPPO GRATTOGIA <sup>IEI</sup>  
(conf. in scatola 12 pz)



**128584** - BARATTOLO 4 STAGIONI CL 25 H 9,3  
Ø CM 8,7 CON TAPPO SPARGI PEPE/SALE <sup>IEI</sup>  
(conf. in scatola 12 pz)



**114753** - SPARGIFORMAGGIO  
TRITAN GR 340



**122931** - SPARGITORE ALLUMINIO  
CON TAPPO A VITE Ø CM 8 H 19



**136978** - PASSAVERDURE INOX Ø CM 20,5 H 11  
CON 3 GRIGLIE INTERCAMBIABILI



**49228** - PASSATUTTO INOX Ø CM 37  
CON GRIGLIA MM 3

**101550** - GRIGLIA PER PASSATUTTO MM 1

**113541** - GRIGLIA PER PASSATUTTO MM 1,5

**113542** - GRIGLIA PER PASSATUTTO MM 2

**113543** - GRIGLIA PER PASSATUTTO MM 3

**113544** - GRIGLIA PER PASSATUTTO MM 4



**95292** - PASSATUTTO INOX Ø CM 26  
CON 3 GRIGLIE

**95293** - PASSATUTTO INOX Ø CM 32  
CON 3 GRIGLIE



**13155** - PASSATUTTO STAGINATO MS 3  
Ø CM 32 CON 3 GRIGLIE

**39308** - GRIGLIA PER PASSATUTTO MM 1,5

**87426** - GRIGLIA PER PASSATUTTO MM 2,5

**87427** - GRIGLIA PER PASSATUTTO MM 4





112354 - PORTAPROSCIUTTO CON BASE MARMO



200526 - PORTAPROSCIUTTO FAGGIO  
CM 70X23 H 16 ■



123929 - TAGLIA RICCI INOX CM 25  
(conf. in blister appendibile)



23415 - SQUAMAPESCE COLORI ASSORTITI  
(conf. in blister appendibile)



123930 - APRIOSTRICHE PROFESSIONALE  
DA TAVOLO BASE LEGNO CM 45X24



70302 - MORTAIO MARMO CON PESTELLO  
H 11 Ø CM 12  
116052 - MORTAIO MARMO CON PESTELLO  
H 16 Ø CM 17



1 97978 - APRICOZZE MANICO  
PLASTICA \*  
2 97977 - APRIOSTRICHE MANICO  
PLASTICA \*

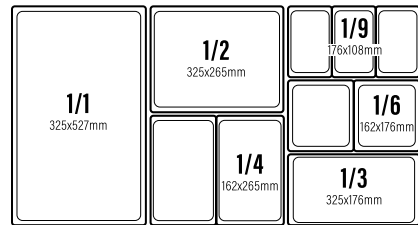
\* conf. in blister appendibile



86145 - PRESSAPOLPO INOX



## MACCHINA PER SOTTOVUOTO CON COPERCHI GASTRONORM



- 1** 141754 - MACCHINA PER SOTTOVUOTO WIRELESS CON BASE DI RICARICA CM 12,5X12,5 H 19,8
- 2** 141753 - COPERCHIO PER SOTTOVUOTO GN 1/1 CM 53X32,5
- 3** 141752 - COPERCHIO PER SOTTOVUOTO GN 1/2 CM 32,5X26,5
- 4** 141751 - COPERCHIO PER SOTTOVUOTO GN 1/3 CM 32,5X17,5
- 5** 141750 - COPERCHIO PER SOTTOVUOTO GN 1/4 CM 26,5X16,2
- 6** 141749 - COPERCHIO PER SOTTOVUOTO GN 1/6 CM 17,5X16,2
- 7** 141748 - COPERCHIO PER SOTTOVUOTO GN 1/9 CM 17,6X10,8

- I coperchi sono adatti per tutti i contenitori  
- Non aspirare cibi caldi, poiché il vapore può annullare il vuoto.

- Quando si mettono sottovuoto cibi liquidi (salse, zuppe), lasciare almeno 2 cm tra la parte superiore del contenitore e il liquido.

- Per aprire il contenitore, spostare la valvola di lato fino a sentire il rumore dell'aria.

## **PADERNO** BACINELLE GASTRONORM ACCIAIO INOX 18/10 (Assortimento compatibile con bacinelle e teglie pag. 564-565)



- 84293** - GN 1/1 CM 53X32,5 H 6,5 GR 906 ■
- 52549** - GN 1/1 CM 53X32,5 H 10 GR 1.213 ■
- 61173** - GN 1/1 CM 53X32,5 H 15 GR 1.700 ■
- 56626** - GN 1/1 CM 53X32,5 H 20 GR 2.039 ■



- 67667** - GN 1/2 CM 32,5X26,5 H 6,5 GR 543 ■
- 38296** - GN 1/2 CM 32,5X26,5 H 10 GR 622 ■
- 58626** - GN 1/2 CM 32,5X26,5 H 15 GR 976 ■
- 56617** - GN 1/2 CM 32,5X26,5 H 20 GR 1.113 ■



- 56615** - COPERCHIO PER BACINELLA GN 1/1 ■
- 56618** - COPERCHIO PER BACINELLA GN 1/2 ■
- 56621** - COPERCHIO PER BACINELLA GN 1/3 ■
- 56625** - COPERCHIO PER BACINELLA GN 1/4 ■
- 56628** - COPERCHIO PER BACINELLA GN 1/6 ■
- 96506** - COPERCHIO PER BACINELLA GN 1/9 ■



- 56623** - GN 1/3 CM 32,5X18 H 6,5 GR 411 ■
- 56622** - GN 1/3 CM 32,5X18 H 10 GR 479 ■
- 56631** - GN 1/3 CM 32,5X18 H 15 GR 715 ■
- 56620** - GN 1/3 CM 32,5X18 H 20 GR 1.008 ■



- 56633** - GN 1/4 CM 26,5X16 H 6,5 GR 285 ■
- 56644** - GN 1/4 CM 26,5X16 H 10 GR 376 ■
- 56630** - GN 1/4 CM 26,5X16 H 15 GR 554 ■
- 56624** - GN 1/4 CM 26,5X16 H 20 GR 776 ■



- 56629** - GN 1/6 CM 17,5X16 H 6,5 GR 209 ■
- 62306** - GN 1/6 CM 17,5X16 H 10 GR 270 ■
- 62305** - GN 1/6 CM 17,5X16 H 15 GR 340 ■
- 56627** - GN 1/6 CM 17,5X16 H 20 GR 520 ■




- 96733** - GN 1/9 CM 17,6X11 H 10 GR 195 ■



- TEGLIA GN 2/1 CM 65X53**
- 82097** - H 2 GR 1.884 ■
- 62212** - H 4 GR 2.089 ■
- 68289** - H 6,5 GR 2.300 ■




- TEGLIA GN 1/1 CM 53X32,5**
- 82521** - H 2 GR 793 ■
- 56451** - H 4 GR 857 ■
- 84293** - H 6,5 GR 906 ■



- TEGLIA GN 1/2 CM 32,5X26,5**
- 82522** - H 2 GR 397 ■



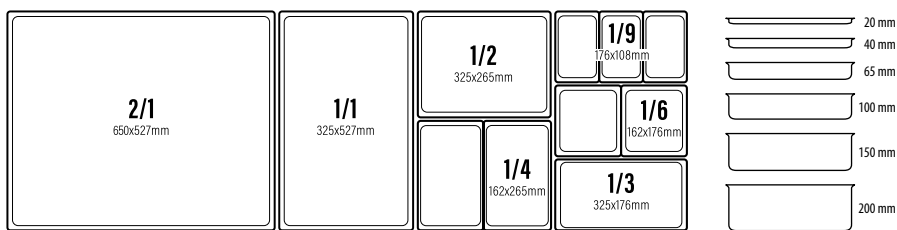
- TEGLIA GN 1/1 CM 53X32,5 BORDO PIATTO**
- 83817** - H 2 GR 801 ■
- 23155** - H 4 GR 903 ■
- 23157** - H 6,5 GR 990 ■



- TEGLIA GN 1/2 CM 32,5X26,5 BORDO PIATTO**
- 81953** - H 2 GR 422 ■
- 30235** - H 4 GR 478 ■



**BACINELLE GASTRONORM INOX AISI 304 SPESSORE 0,07-0,09 MM**  
 (Assortimento compatibile con bacinelle e teglie pag. 563)



**68942** - GN 2/1 CM 65X53 H 6,5 GR 2.980  
**78021** - GN 2/1 CM 65X53 H 10 GR 3.370



**68087** - GN 2/3 CM 35,4X32,5 H 6,5 GR 709  
**68086** - GN 2/3 CM 35,4X32,5 H 10 GR 1.058  
**68945** - GN 2/3 CM 35,4X32,5 H 15 GR 1.238  
**29315** - GN 2/3 CM 35,4X32,5 H 20 GR 1.491



**88833** - GN 2/4 CM 53X16,2 H 10 GR 949



**BACINELLA FORATA SU TUTTI I LATI**

**48053** - GN 1/1 CM 53X32,5 H 6,5 FORATA GR 1.287  
**71986** - GN 1/1 CM 53X32,5 H 10 FORATA GR 1.419  
**71987** - GN 1/1 CM 53X32,5 H 20 FORATA GR 1.812



**67899** - GN 1/1 CM 53X32,5 H 6,5 GR 1.286  
**32371** - GN 1/1 CM 53X32,5 H 10 GR 1.496  
**32370** - GN 1/1 CM 53X32,5 H 15 GR 1.773  
**68078** - GN 1/1 CM 53X32,5 H 20 GR 2.012



**46116** - GN 1/2 CM 32,5X26,5 H 6,5 GR 781  
**29323** - GN 1/2 CM 32,5X26,5 H 10 GR 693  
**29322** - GN 1/2 CM 32,5X26,5 H 15 GR 997  
**29321** - GN 1/2 CM 32,5X26,5 H 20 GR 1.193



**88842** - GN 1/2 CM 32,5X26,5 H 20  
 CON MANICI A SCOMPARSA GR 1.214



**68081** - GN 1/3 CM 32,5X17,5 H 6,5 GR 472  
**67898** - GN 1/3 CM 32,5X17,5 H 10 GR 642  
**29317** - GN 1/3 CM 32,5X17,5 H 15 GR 740  
**68080** - GN 1/3 CM 32,5X17,5 H 20 GR 1.068



**47137** - GN 1/4 CM 26,5X16,2 H 6,5 GR 395  
**29326** - GN 1/4 CM 26,5X16,2 H 10 GR 483  
**29325** - GN 1/4 CM 26,5X16,2 H 15 GR 598  
**68082** - GN 1/4 CM 26,5X16,2 H 20 GR 1.000



**68085** - GN 1/6 CM 17,5X16,2 H 6,5 GR 279  
**68084** - GN 1/6 CM 17,5X16,2 H 10 GR 343  
**29319** - GN 1/6 CM 17,5X16,2 H 15 GR 854  
**68083** - GN 1/6 CM 17,5X16,2 H 20 GR 746



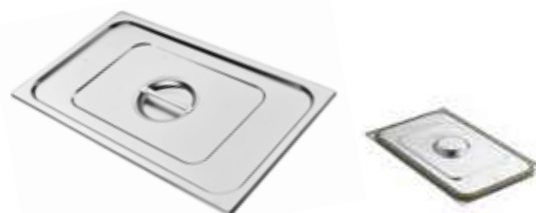
**51309** - GN 1/9 CM 17,6X10,8  
 H 10 GR 261



**61811** - FALSO FONDO FORATO GN 1/1  
**71997** - FALSO FONDO FORATO GN 1/2

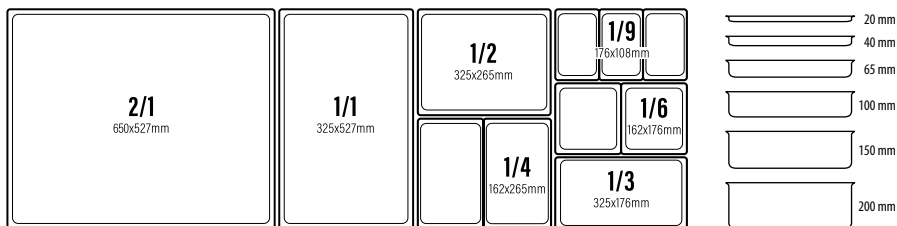


**29316** - COPERCHIO PER BACINELLA GN 2/3  
**32372** - COPERCHIO PER BACINELLA GN 1/1  
**29324** - COPERCHIO PER BACINELLA GN 1/2  
**29318** - COPERCHIO PER BACINELLA GN 1/3  
**29327** - COPERCHIO PER BACINELLA GN 1/4  
**29320** - COPERCHIO PER BACINELLA GN 1/6  
**78056** - COPERCHIO PER BACINELLA GN 1/9



**68076** - COPERCHIO CON GUARNIZIONE PER BACINELLA GN 1/1  
**68077** - COPERCHIO CON GUARNIZIONE PER BACINELLA GN 1/2  
**50050** - COPERCHIO CON GUARNIZIONE PER BACINELLA GN 1/3  
**73457** - COPERCHIO CON GUARNIZIONE PER BACINELLA GN 1/4  
**110852** - COPERCHIO CON GUARNIZIONE PER BACINELLA GN 1/6






**TEGLIA GN 2/1 CM 65X53**  
23734 - H 2 GR 2.550  
24528 - H 4 GR 2.417  
23735 - H 6,5 GR 3.400



**TEGLIA GN 1/1 CM 53X32,5**  
23736 - H 2 GR 998  
23737 - H 4 GR 1.192  
23738 - H 6,5 GR 1.277




**TEGLIA GN 1/2 CM 32,5X26,5**  
88714 - H 2 GR 417



**TEGLIA GN 2/1 CM 65X53 BORDO PIATTO**  
88715 - H 2 GR 2.600  
88716 - H 4 GR 2.900  
88717 - H 6,5 GR 2.965



**TEGLIA GN 1/1 CM 53X32,5 BORDO PIATTO**  
88712 - H 2 GR 964  
88713 - H 4 GR 1.133  
119873 - H 6,5 GR 1.300



**TEGLIA GN 1/2 CM 32,5X26,5 BORDO PIATTO**  
129431 - H 2 GR 478  
129432 - H 4 GR 580



**BACINELLA FORATA SUL FONDO GN 1/2 CM 32,5X26,5**  
121206 - H 2 GR 460



**BACINELLA FORATA SUL FONDO GN 1/1 CM 53X32,5**  
41741 - H 2 GR 910  
41742 - H 4 GR 1.010  
41743 - H 6,5 GR 1.196



**BACINELLA FORATA SU TUTTI I LATI GN 1/2 CM 32,5X26,5**  
121208 - H 10 GR 934  
CON MANIGLIE SNODATE <sup>(E)</sup>



**BACINELLA FORATA SUL FONDO GN 2/1 CM 65X53**  
41744 - H 2 GR 2.550  
41745 - H 4 GR 2.130  
41746 - H 6,5 GR 2.836



**BACINELLA FORATA SU TUTTI I LATI GN 2/1 CM 65X53**  
71992 - H 10 GR 3.426

TEGLIE E GRIGLIE GASTRONORM ANTIADERENTI



**116107 - GRIGLIA SMALTATA RATIONAL GN 1/1 CM 53X32,5**




**101258 - GRIGLIA SMALTATA GN 1/1 CM 53X32,5**



**116108 - TEGLIA GN 1/1 CM 53X32,5 H 1**



**45157 - GN 1/1 CM 53X32,5 H 2**  
**45158 - GN 1/1 CM 53X32,5 H 4**  
**45159 - GN 1/1 CM 53X32,5 H 6,5**

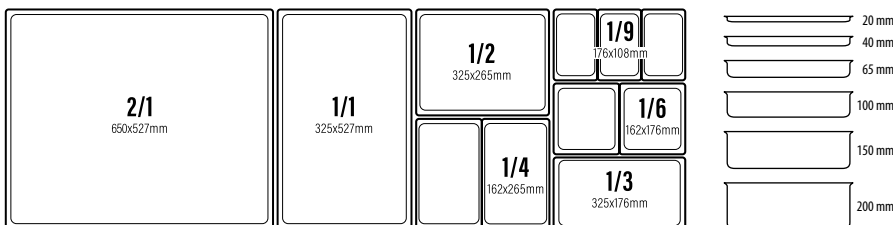


**70113 - GRIGLIA INOX GN 2/1 CM 65X53**  
**72025 - GRIGLIA INOX GN 1/1 CM 53X32,5**  
**66639 - GRIGLIA INOX CM 60X40**



**128554 - CAMPANA POLICARBONATO PER VASCA INOX GN 1/3 CM 32,5X17,5 H 8**





**45813** - GN 1/1 CM 53X32,5 H 6,5  
**45814** - GN 1/1 CM 53X32,5 H 10  
**45815** - GN 1/1 CM 53X32,5 H 15  
**45816** - GN 1/1 CM 53X32,5 H 20



**45817** - GN 1/2 CM 26,5X32,5 H 6,5  
**45833** - GN 1/2 CM 26,5X32,5 H 10  
**45834** - GN 1/2 CM 26,5X32,5 H 15  
**45835** - GN 1/2 CM 26,5X32,5 H 20



**45836** - GN 1/3 CM 32,5X17,5 H 6,5  
**45837** - GN 1/3 CM 32,5X17,5 H 10  
**45838** - GN 1/3 CM 32,5X17,5 H 15  
**45840** - GN 1/3 CM 32,5X17,5 H 20



**45841** - GN 1/4 CM 26,5X16,5 H 6,5  
**45842** - GN 1/4 CM 26,5X16,5 H 10  
**45843** - GN 1/4 CM 26,5X16,5 H 15



**76952** - GN 1/6 CM 17,5X16,5 H 6,5  
**45844** - GN 1/6 CM 17,5X16,5 H 10  
**45845** - GN 1/6 CM 17,5X16,5 H 15



**45846** - GN 1/9 CM 17,5X11 H 6,5  
**45847** - GN 1/9 CM 17,5X11 H 10



**86854** - BACINELLA COLATORE FORATA GN 1/2 H CM 12,7 <sup>IEI</sup>  
**86855** - BACINELLA COLATORE FORATA GN 1/3 H CM 7,6 <sup>IEI</sup>  
**86857** - BACINELLA COLATORE FORATA GN 1/6 H CM 7,6 <sup>IEI</sup>



**45851** - COPERCHIO PER BACINELLA GN 1/1  
**45852** - COPERCHIO PER BACINELLA GN 1/2  
**45853** - COPERCHIO PER BACINELLA GN 1/3  
**45854** - COPERCHIO PER BACINELLA GN 1/4  
**45855** - COPERCHIO PER BACINELLA GN 1/6  
**45856** - COPERCHIO PER BACINELLA GN 1/9



**67262** - COPERCHIO PER BACINELLA CON GUARNIZIONE ERMETICA GN 1/1  
**109235** - COPERCHIO PER BACINELLA CON GUARNIZIONE ERMETICA GN 1/2



**45857** - COPERCHIO PER BACINELLA POLIPROPILENE ERMETICO GN 1/1  
**45858** - COPERCHIO PER BACINELLA POLIPROPILENE ERMETICO GN 1/2  
**45859** - COPERCHIO PER BACINELLA POLIPROPILENE ERMETICO GN 1/3  
**45860** - COPERCHIO PER BACINELLA POLIPROPILENE ERMETICO GN 1/4  
**45861** - COPERCHIO PER BACINELLA POLIPROPILENE ERMETICO GN 1/6  
**45862** - COPERCHIO PER BACINELLA POLIPROPILENE ERMETICO GN 1/9



**52920** - COPERCHIO CON CERNIERA GN 1/2 <sup>IEI</sup>



**60535** - COPERCHIO CON CERNIERA E FORO GN 1/6 <sup>IEI</sup>



**109233** - COPERCHIO PER BACINELLA PIATTO GN 1/1  
**109236** - COPERCHIO PER BACINELLA PIATTO GN 1/2



**32275** - GRIGLIA PER BACINELLA GN 1/1  
**51164** - GRIGLIA PER BACINELLA GN 1/2  
**32279** - GRIGLIA PER BACINELLA GN 1/3  
**51165** - GRIGLIA PER BACINELLA GN 1/4  
**42412** - GRIGLIA PER BACINELLA GN 1/6



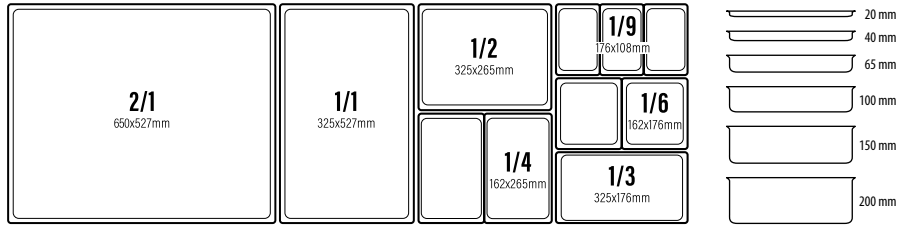
**88734** - BACINELLA COLATORE FORATA CM 66X45,7 H 14





**CAMBRO****BACINELLE GASTRONORM POLICARBONATO H-PANS RESISTENTI AL CALORE**

da - 40°C a + 149°C



**98065** - GN 1/1 CM 53X32,5 H 6,5 <sup>[E]</sup>  
**98066** - GN 1/1 CM 53X32,5 H 15 <sup>[E]</sup>



**98069** - GN 1/2 CM 26,5X32,5 H 6,5 <sup>[E]</sup>




**105089** - GN 1/3 CM 32,5X17,5 H 6,5 <sup>[E]</sup>  
**98074** - GN 1/3 CM 32,5X17,5 H 15 <sup>[E]</sup>



**108244** - GN 1/4 CM 26,5X16,5 H 6,5 <sup>[E]</sup>  
**98075** - GN 1/4 CM 26,5X16,5 H 10 <sup>[E]</sup>  
**98076** - GN 1/4 CM 26,5X16,5 H 15 <sup>[E]</sup>



**108243** - GN 1/6 CM 17,5X16,5 H 6,5 <sup>[E]</sup>  
**98077** - GN 1/6 CM 17,5X16,5 H 10 <sup>[E]</sup>  
**98078** - GN 1/6 CM 17,5X16,5 H 15 <sup>[E]</sup>



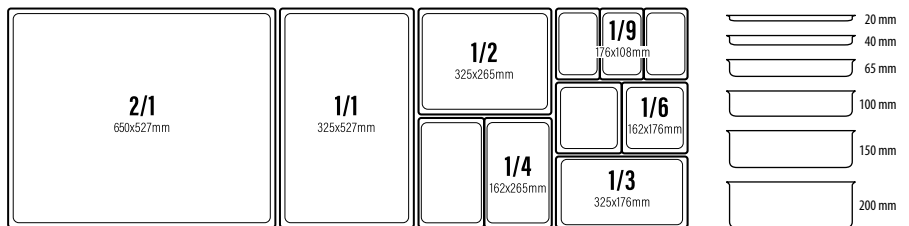
**98079** - BACINELLA COLATORE FORATA GN 1/1 H CM 7,6 <sup>[E]</sup>  
**98080** - BACINELLA COLATORE FORATA GN 1/1 H CM 12,7 <sup>[E]</sup>  
**98081** - BACINELLA COLATORE FORATA GN 1/2 H CM 7,6 <sup>[E]</sup>  
**98082** - BACINELLA COLATORE FORATA GN 1/2 H CM 12,7 <sup>[E]</sup>  
**98083** - BACINELLA COLATORE FORATA GN 1/3 H CM 7,6 <sup>[E]</sup>  
**98084** - BACINELLA COLATORE FORATA GN 1/3 H CM 12,7 <sup>[E]</sup>  
**98085** - BACINELLA COLATORE FORATA GN 1/6 H CM 7,6 <sup>[E]</sup>  
**98086** - BACINELLA COLATORE FORATA GN 1/6 H CM 12,7 <sup>[E]</sup>



**98067** - GRIGLIA PER BACINELLA GN 1/1 <sup>[E]</sup>  
**108246** - GRIGLIA PER BACINELLA GN 1/2 <sup>[E]</sup>  
**105090** - GRIGLIA PER BACINELLA GN 1/3 <sup>[E]</sup>  
**108250** - GRIGLIA PER BACINELLA GN 1/4 <sup>[E]</sup>

**CAMBRO****BACINELLE GASTRONORM POLIPROPILENE**

da - 40°C a + 99°C



**119778** - GN 1/1 CM 53X32,5 H 6,5  
**88915** - GN 1/1 CM 53X32,5 H 10  
**88916** - GN 1/1 CM 53X32,5 H 15  
**88917** - GN 1/1 CM 53X32,5 H 20



**119779** - GN 1/2 CM 26,5X32,5 H 6,5  
**88920** - GN 1/2 CM 26,5X32,5 H 10  
**88921** - GN 1/2 CM 26,5X32,5 H 15  
**88919** - GN 1/2 CM 26,5X32,5 H 20



**119780** - GN 1/3 CM 32,5X17,5 H 6,5  
**88922** - GN 1/3 CM 32,5X17,5 H 10  
**104809** - GN 1/3 CM 32,5X17,5 H 15



**119781** - GN 1/4 CM 26,5X16,5 H 6,5  
**88924** - GN 1/4 CM 26,5X16,5 H 10  
**88927** - GN 1/4 CM 26,5X16,5 H 15



**119782** - GN 1/6 CM 17,5X16,5 H 6,5  
**88925** - GN 1/6 CM 17,5X16,5 H 10  
**88926** - GN 1/6 CM 17,5X16,5 H 15



**45857** - COPERCHIO PER BACINELLA POLIPROPILENE ERMETICO GN 1/1  
**45858** - COPERCHIO PER BACINELLA POLIPROPILENE ERMETICO GN 1/2  
**45859** - COPERCHIO PER BACINELLA POLIPROPILENE ERMETICO GN 1/3  
**45860** - COPERCHIO PER BACINELLA POLIPROPILENE ERMETICO GN 1/4  
**45861** - COPERCHIO PER BACINELLA POLIPROPILENE ERMETICO GN 1/6

## BACINELLE GASTRONORM POLICARBONATO

da - 100°C a + 100°C



**127414** - GN 1/1 CM 53X32,5 H 6,5  
**61842** - GN 1/1 CM 53X32,5 H 10  
**127415** - GN 1/1 CM 53X32,5 H 15  
**127416** - GN 1/1 CM 53X32,5 H 20



**127417** - GN 1/2 CM 26,5X32,5 H 6,5  
**61844** - GN 1/2 CM 26,5X32,5 H 10  
**127418** - GN 1/2 CM 26,5X32,5 H 15  
**127419** - GN 1/2 CM 26,5X32,5 H 20



**127420** - GN 1/3 CM 32,5X17,5 H 6,5  
**61846** - GN 1/3 CM 32,5X17,5 H 10  
**127421** - GN 1/3 CM 32,5X17,5 H 15  
**127422** - GN 1/3 CM 32,5X17,5 H 20



**127423** - GN 1/4 CM 26,5X16,5 H 6,5  
**61848** - GN 1/4 CM 26,5X16,5 H 10  
**127424** - GN 1/4 CM 26,5X16,5 H 15  
**127425** - GN 1/4 CM 26,5X16,5 H 20



**127426** - GN 1/6 CM 17,5X16,5 H 6,5  
**61850** - GN 1/6 CM 17,5X16,5 H 10  
**127427** - GN 1/6 CM 17,5X16,5 H 15  
**127428** - GN 1/6 CM 17,5X16,5 H 20



**127429** - GN 1/9 CM 17,5X11 H 6,5  
**61852** - GN 1/9 CM 17,5X11 H 10



**118579** - GRIGLIA PER BACINELLA GN 1/1  
**121862** - GRIGLIA PER BACINELLA GN 1/2  
**121863** - GRIGLIA PER BACINELLA GN 1/3  
**121864** - GRIGLIA PER BACINELLA GN 1/4  
**121865** - GRIGLIA PER BACINELLA GN 1/6



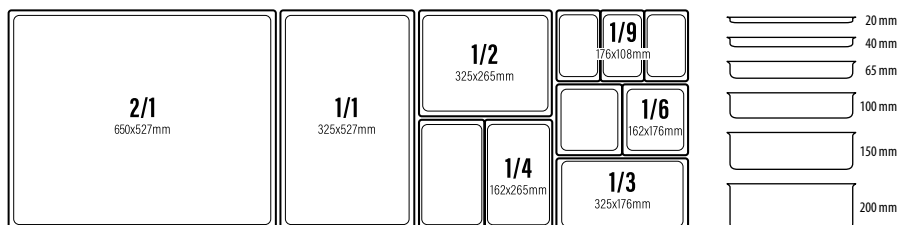
**61843** - COPERCHIO PER BACINELLA GN 1/1  
**61845** - COPERCHIO PER BACINELLA GN 1/2  
**61847** - COPERCHIO PER BACINELLA GN 1/3  
**61849** - COPERCHIO PER BACINELLA GN 1/4  
**61851** - COPERCHIO PER BACINELLA GN 1/6  
**61853** - COPERCHIO PER BACINELLA GN 1/9



**127430** - COPERCHIO PER BACINELLA CON GUARNIZIONE ERMETICA GN 1/1  
**127431** - COPERCHIO PER BACINELLA CON GUARNIZIONE ERMETICA GN 1/2  
**127432** - COPERCHIO PER BACINELLA CON GUARNIZIONE ERMETICA GN 1/6

## BACINELLE GASTRONORM POLIPROPILENE

da - 40°C a + 100°C



**68822** - GN 1/1 CM 53X32,5 H 6,5  
**68823** - GN 1/1 CM 53X32,5 H 10  
**68824** - GN 1/1 CM 53X32,5 H 15  
**68825** - GN 1/1 CM 53X32,5 H 20



**68828** - GN 1/2 CM 32,5X26,5 H 6,5  
**68829** - GN 1/2 CM 32,5X26,5 H 10  
**68830** - GN 1/2 CM 32,5X26,5 H 15  
**68831** - GN 1/2 CM 32,5X26,5 H 20



**68834** - GN 1/3 CM 32,5X17,5 H 6,5  
**68835** - GN 1/3 CM 32,5X17,5 H 10  
**68836** - GN 1/3 CM 32,5X17,5 H 15  
**68837** - GN 1/3 CM 32,5X17,5 H 20



**68840** - GN 1/4 CM 26,5X16,5 H 6,5  
**68841** - GN 1/4 CM 26,5X16,5 H 10  
**68842** - GN 1/4 CM 26,5X16,5 H 15



**68845** - GN 1/6 CM 17,5X16,5 H 6,5  
**68846** - GN 1/6 CM 17,5X16,5 H 10  
**68847** - GN 1/6 CM 17,5X16,5 H 15

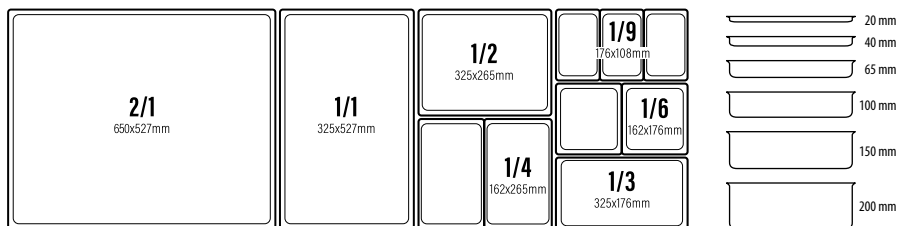


**127433** - COPERCHIO TRASPARENTE PER BACINELLA GN 1/1  
**127434** - COPERCHIO TRASPARENTE PER BACINELLA GN 1/2  
**127435** - COPERCHIO TRASPARENTE PER BACINELLA GN 1/3  
**127436** - COPERCHIO TRASPARENTE PER BACINELLA GN 1/4  
**127437** - COPERCHIO TRASPARENTE PER BACINELLA GN 1/6



**68827** - GRIGLIA PER BACINELLA GN 1/1  
**68833** - GRIGLIA PER BACINELLA GN 1/2  
**68839** - GRIGLIA PER BACINELLA GN 1/3  
**68844** - GRIGLIA PER BACINELLA GN 1/4  
**68849** - GRIGLIA PER BACINELLA GN 1/6





- 1 125809 - GN 1/1 CM 53X32,5 H 10 LT 13
- 1 125810 - GN 1/1 CM 53X32,5 H 15 LT 19,6
- 1 125811 - GN 1/1 CM 53X32,5 H 20 LT 26,1
- 2 129598 - COPERCHIO ERMETICO PER BACINELLA GN 1/1



- 1 125805 - GN 1/2 CM 32,5X26,5 H 10 LT 5,95
- 1 125806 - GN 1/2 CM 32,5X26,5 H 15 LT 9
- 1 125807 - GN 1/2 CM 32,5X26,5 H 20 LT 11,35
- 2 129597 - COPERCHIO ERMETICO PER BACINELLA GN 1/2



- 1 125801 - GN 1/3 CM 32,5X17,6 H 10 LT 3,7
- 1 125802 - GN 1/3 CM 32,5X17,6 H 15 LT 5,4
- 1 125803 - GN 1/3 CM 32,5X17,6 H 20 LT 6,7
- 2 129596 - COPERCHIO ERMETICO PER BACINELLA GN 1/3



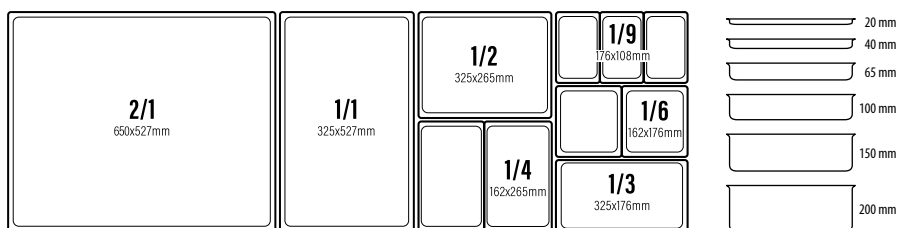
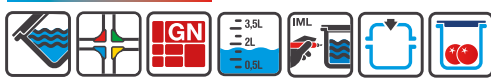
- 1 125798 - GN 1/4 CM 26,5X16,2 H 10 LT 2,6
- 1 125799 - GN 1/4 CM 26,5X16,2 H 15 LT 3,7
- 2 129595 - COPERCHIO ERMETICO PER BACINELLA GN 1/4



- 1 125794 - GN 1/6 CM 17,6X16,2 H 6,5 LT 1
- 1 125795 - GN 1/6 CM 17,6X16,2 H 10 LT 1,25
- 1 125796 - GN 1/6 CM 17,6X16,2 H 15 LT 2,15
- 2 129594 - COPERCHIO ERMETICO PER BACINELLA GN 1/6

BACINELLE GASTRONORM POLIPROPILENE CON COPERCHIO (con linguette intercambiabili colorate per alimenti)

da -40°C a +95°C



- 77582 - GN 2/3 CM 35,4X32,5 H 15
- 77583 - GN 2/3 CM 35,4X32,5 H 20



- 117289 - GN 1/1 CM 53X32,5 H 10
- 77584 - GN 1/1 CM 53X32,5 H 15
- 77585 - GN 1/1 CM 53X32,5 H 20



- 117288 - GN 1/2 CM 32,5X26,5 H 6,5
- 77579 - GN 1/2 CM 32,5X26,5 H 10
- 77580 - GN 1/2 CM 32,5X26,5 H 15
- 77581 - GN 1/2 CM 32,5X26,5 H 20



- 77576 - GN 1/3 CM 32,5X17,5 H 6,5
- 77577 - GN 1/3 CM 32,5X17,5 H 10
- 77578 - GN 1/3 CM 32,5X17,5 H 15



- 77573 - GN 1/4 CM 26,5X16,5 H 6,5
- 77574 - GN 1/4 CM 26,5X16,5 H 10
- 77575 - GN 1/4 CM 26,5X16,5 H 15



- 77570 - GN 1/6 CM 17,6X16,5 H 6,5
- 77571 - GN 1/6 CM 17,6X16,5 H 10
- 77572 - GN 1/6 CM 17,6X16,5 H 15



- 119497 - GN 1/9 CM 17,6X10,8 H 6,5
- 119498 - GN 1/9 CM 17,6X10,8 H 10
- 119499 - GN 1/9 CM 17,6X10,8 H 15



1. applicare il coperchio facendolo aderire completamente ai bordi



2. premere sul coperchio per far fuoriuscire l'aria



3. verificare che il coperchio abbia aderito ermeticamente



- ❶ 131888 - RETTANGOLARE GN 1/1 CM 53X32,5 \*
- ❷ 131886 - RETTANGOLARE GN 1/2 CM 32,5X26,5 \*
- ❸ 131885 - RETTANGOLARE GN 1/3 CM 32,5X17,5 \*
- ❹ 131884 - RETTANGOLARE GN 1/4 CM 26,5X16,2 <sup>FE</sup> \*
- ❺ 131883 - RETTANGOLARE GN 1/6 CM 17,6X16,2 \*

\* conf. in blister appendibile



131887 - RETTANGOLARE GN 2/3 CM 35,4X32,5 <sup>FE</sup>  
(conf. in blister appendibile)



131881 - COPERCHIO TONDO Ø CM 32,5 \*  
131880 - COPERCHIO TONDO Ø CM 28 \*  
131879 - COPERCHIO TONDO Ø CM 23,5 \*

\* conf. in blister appendibile



**CONTENITORI GASTRONORM SOVRAPPONIBILI  
POLIPROPILENE CON CLIPS COLORATE**



125817 - CONTENITORE GN 2/3  
LT 16 CM 41,5X34 H 20



125818 - CONTENITORE GN 1/1  
LT 22,65 CM 56,5X34 H 20  
(con sistema doppia apertura)



125816 - CONTENITORE GN 1/3  
LT 7 CM 39,5X20 H 20



**CONTENITORI ERMETICI SOVRAPPONIBILI  
POLIPROPILENE CON CLIPS COLORATE**



- ❶ 125815 - CONTENITORE QUADRATO LT 18 CM 28,5X28,5 H 32
- ❷ 125813 - CONTENITORE QUADRATO LT 8 CM 22,5X22,5 H 23
- ❸ 125814 - CONTENITORE QUADRATO LT 12 CM 28,5X28,5 H 21
- ❹ 125812 - CONTENITORE QUADRATO LT 4 CM 18X18 H 19



❶



❷

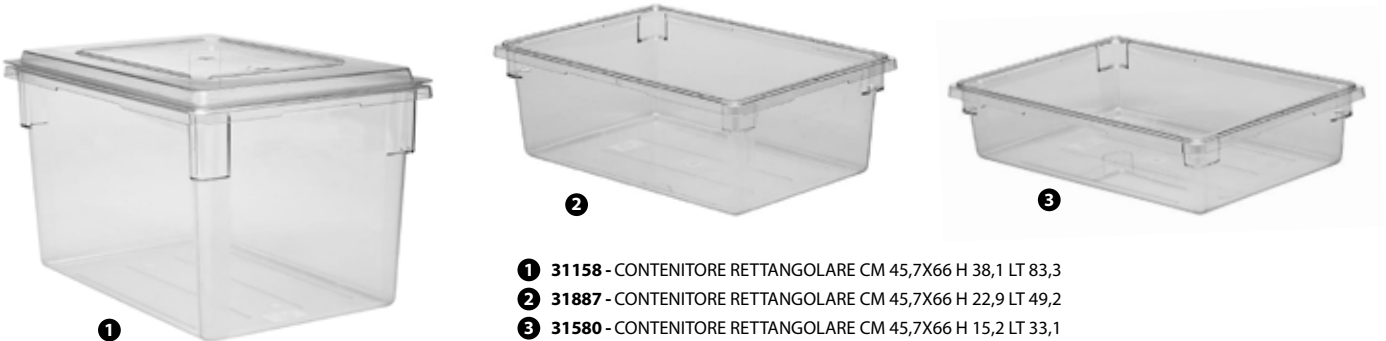
- ❶ 137754 - CONTENITORE QUADRATO PER STOCCAGGIO CON COPERCHIO POLIETILENE AD ALTA DENSITÀ LT 60 CM 41,5X41,5 H 50
- ❷ 126425 - CONTENITORE TONDO PER STOCCAGGIO CON COPERCHIO POLIETILENE AD ALTA DENSITÀ LT 30 Ø CM 38,5 H 38,5




## CAMBRO CONTENITORI PER STOCCAGGIO



- ❶ 31150 - CONTENITORE RETTANGOLARE CM 30,5X45,7 H 15,2 LT 11,4
- ❷ 31151 - CONTENITORE RETTANGOLARE CM 30,5X45,7 H 22,9 LT 18
- ❸ 95564 - CONTENITORE RETTANGOLARE CM 45,7X66 H 9 LT 18,9



- ❶ 31158 - CONTENITORE RETTANGOLARE CM 45,7X66 H 38,1 LT 83,3
- ❷ 31887 - CONTENITORE RETTANGOLARE CM 45,7X66 H 22,9 LT 49,2
- ❸ 31580 - CONTENITORE RETTANGOLARE CM 45,7X66 H 15,2 LT 33,1



- ❶ 31484 - COPERCHIO RETTANGOLARE PER CONTENITORE CM 30,5X45,7
- ❷ 31152 - COPERCHIO RETTANGOLARE PER CONTENITORE CM 45,7X66
- ❸ 61933 - COPERCHIO SCORREVOLE PER CONTENITORE CM 30,5X45,7 <sup>IEI</sup>

## CAMBRO CONTENITORI PER STOCCAGGIO



- ❶ 31140 - CONTENITORE QUADRO LT 11
- ❷ 31144 - COPERCHIO PER CONTENITORE LT 11
- ❸ 31886 - CONTENITORE QUADRO LT 5,7
- ❹ 31143 - COPERCHIO PER CONTENITORE LT 5,7



- ❶ 31141 - CONTENITORE QUADRATO LT 20
- ❷ 31144 - COPERCHIO PER CONTENITORE LT 20
- ❸ 31138 - CONTENITORE QUADRATO LT 3,8
- ❹ 31142 - COPERCHIO PER CONTENITORE LT 3,8




## CAMBRO



77949 - BACINELLA GN 1/2 REFRIGERATA ABS CM 32,5X26,5 H 15 <sup>IEI</sup>

## ETICHETTE DISSOLVIBILI



- 116103 - NEUTRA CM 5X7,5 CONF. 250 PZ
- 115004 - LUNEDÌ CM 5,1X5,1 CONF. 250 PZ
- 115005 - MARTEDÌ CM 5,1X5,1 CONF. 250 PZ
- 115006 - MERCOLEDÌ CM 5,1X5,1 CONF. 250 PZ
- 115007 - GIOVEDÌ CM 5,1X5,1 CONF. 250 PZ
- 115008 - VENERDÌ CM 5,1X5,1 CONF. 250 PZ
- 115009 - SABATO CM 5,1X5,1 CONF. 250 PZ
- 115010 - DOMENICA CM 5,1X5,1 CONF. 250 PZ



**CONTENITORI FRIGOVERRE EVOLUTION VETRO TEMPERATO  
CON COPERCHIO ERMETICO POLIPROPILENE**



- 1 137898 - RETTANGOLARE CM 23X18 H 8,1 <sup>[E]</sup>
- 2 124934 - QUADRATO CM 18X18 H 8,1 <sup>[E]</sup>
- 2 124932 - QUADRATO CM 14X14 H 8,1 <sup>[E]</sup>
- 2 128569 - QUADRATO CM 12X12 H 8,1 <sup>[E]</sup>
- 3 128570 - QUADRATO CM 12X12 H 11,5 <sup>[E]</sup>
- 4 124931 - TONDO Ø CM 14 H 6,5 <sup>[E]</sup>
- 4 128571 - TONDO Ø CM 10 H 6,5 <sup>[E]</sup>
- 5 131075 - TONDO Ø CM 22 H 7,4 <sup>[E]</sup>
- 6 137746 - TONDO LT 1,7 Ø CM 22 H 11 <sup>[E]</sup>
- 7 137747 - TONDO LT 2,5 Ø CM 22 H 15 <sup>[E]</sup>



**CONTENITORI FRIGOVERRE FUTURE  
VETRO TEMPERATO CON COPERCHIO ERMETICO**



- 1 140441 - QUADRATO ALTO CM 12X12 H 11
- 2 140440 - QUADRATO CM 12X12 H 6,5
- 3 140442 - QUADRATO CM 14X14 H 8
- 4 140445 - TONDO Ø CM 14 H 6,5
- 5 140444 - TONDO Ø CM 10 H 6,5



**CONTENITORI VETRO CON COPERCHIO ERMETICO FRIGOVERRE**



- 1 70851 - RETTANGOLARE CM 10X7 H 5
- 1 66524 - RETTANGOLARE CM 13X10 H 6,6
- 1 66525 - RETTANGOLARE CM 21X13 H 8
- 2 70525 - QUADRATO CM 10X10 H 5,2
- 2 69101 - QUADRATO CM 15X15 H 6,4
- 2 1892 - QUADRATO CM 19X19 H 8
- 2 69312 - QUADRATO CM 22X22 H 9,4
- 3 78104 - TONDO Ø CM 12 H 5,2
- 3 69313 - TONDO Ø CM 15 H 6,5
- 3 69269 - TONDO Ø CM 18 H 6,5
- 3 1893 - TONDO Ø CM 23 H 9,6
- 4 78103 - TONDO Ø CM 10 H 8,7





## COPERCHIO ERMETICO BLU FRIGOVERRE



- 140701 - COPERCHIO PER CONTENITORE RETTANGOLARE CM 21X13
- 140700 - COPERCHIO PER CONTENITORE QUADRATO CM 19X19
- 140702 - COPERCHIO PER CONTENITORE TONDO Ø CM 18



- CONTENITORE ERMETICO FRIGO RETTANGOLARE**  
 140229 - CL 50 CONF. 3 PZ / 139863 - LT 1 CONF. 3 PZ <sup>(E)</sup>  
 67460 - LT 1 / 67461 - LT 1,5 / 67462 - LT 2 / 67463 - LT 3  
 67464 - LT 4 / 71636 - LT 6

- CONTENITORE ERMETICO FRIGO QUADRO**  
 140228 - CL 50 CONF. 3 PZ <sup>(E)</sup> / 67467 - LT 1,5  
 67468 - LT 2 / 67469 - LT 3 / 67470 - LT 4



## VASCHETTE POLIPROPILENE PER ALIMENTI



- 140983 - LT 15 CM 50X35 H 12
- 140982 - LT 10 CM 40X30 H 10
- 140981 - LT 5 CM 35X25 H 10



## GELO BOX



- 128678 - CONTENITORE CON TAPPO BLU Ø CM 11 H 5,2 <sup>(E)</sup>
- 128672 - CONTENITORE CON TAPPO ARANCIONE Ø CM 11 H 5,2 <sup>(E)</sup>
- 128675 - CONTENITORE CON TAPPO VERDE Ø CM 11 H 5,2 <sup>(E)</sup>



## VASCHETTE POLIETILENE AD ALTA DENSITÀ PER ALIMENTI



137757 - LT 5 CM 43,5X28,5 H 8



137756 - LT 3 CM 34,5X23,5 H 7,5



137755 - LT 2 CM 30X20,5 H 6



137758 - GRIGLIA CM 37X21,5  
(da utilizzare con art. 137757)



## VASCHETTE SAN PER ALIMENTI

- 137761 - CM 35X24 H 4
- 137759 - CM 28X19 H 4
- 137760 - CM 20X15 H 4



## VASSOI PLASTICA PER ALIMENTI

- 1 68166 - VASSOIO CM 46X30
- 2 10196 - VASSOIO CM 53X24
- 3 10199 - VASSOIO CM 36X25 H 2





- 116285** - VASSOIO ANTISCIVOLO RETTANGOLARE NERO CM 38X51
- 117379** - VASSOIO ANTISCIVOLO RETTANGOLARE FIBRA DI VETRO CM 40X30,5
- 117380** - VASSOIO ANTISCIVOLO RETTANGOLARE FIBRA DI VETRO CM 46X35,5
- 117381** - VASSOIO ANTISCIVOLO RETTANGOLARE FIBRA DI VETRO CM 51X38
- 117382** - VASSOIO ANTISCIVOLO RETTANGOLARE FIBRA DI VETRO CM 56X40,5



- 117383** - VASSOIO ANTISCIVOLO TONDO FIBRA DI VETRO Ø CM 35,5
- 117384** - VASSOIO ANTISCIVOLO TONDO FIBRA DI VETRO Ø CM 40



**141016** - VASSOIO TONDO POLIPROPILENE ANTISCIVOLO Ø CM 35 H 4,5



**123648** - VASSOIO ANTISCIVOLO TONDO Ø CM 36  
**123649** - VASSOIO ANTISCIVOLO TONDO Ø CM 40



**116286** - VASSOIO ANTISCIVOLO RETTANGOLARE NERO CM 40X56 <sup>1E1</sup>  
**116287** - VASSOIO ANTISCIVOLO RETTANGOLARE NERO CM 45X65 <sup>1E1</sup>

### VASSOI POLIPROPILENE NERI



**1**



**2**



**3**

- 1** **136050** - VASSOIO MASTER CM 60X40
- 2** **116629** - VASSOIO EURONORM CM 53X37
- 3** **116630** - VASSOIO GASTRONORM CM 53X32,5



**99777** - VASSOIO POLIESTERE RETTANGOLARE ECONOMICO GRIGIO CM 53X32,5



**99778** - VASSOIO POLIESTERE RETTANGOLARE ECONOMICO GRIGIO CM 53X37



### VASSOI IN FIBRA DI VETRO E POLIESTERE



**1**



**2**



**3**

- 1** **48637** - VASSOIO ANTISCIVOLO TONDO NERO Ø CM 35
- 1** **86863** - VASSOIO ANTISCIVOLO TONDO NERO Ø CM 40,5
- 2** **48639** - VASSOIO ANTISCIVOLO RETTANGOLARE NERO CM 41X30
- 2** **48404** - VASSOIO ANTISCIVOLO RETTANGOLARE NERO CM 46X35
- 3** **105065** - VASSOIO ANTISCIVOLO OVALE NERO CM 68X56





## CAMBRO



**84564** - VASSOIO POLIESTERE RETTANGOLARE FUMO MACCHIATO CM 53X32,5



## CAMBRO

### VASSOI FAST FOOD POLIPROPILENE

- 110111** - VASSOIO NERO CM 30X41
- 110112** - VASSOIO BLU CM 30X41
- 82499** - VASSOIO ROSSO CM 30X41
- 78200** - VASSOIO VERDE CM 30X41



### VASSOI PLASTICA

- 107958** - VASSOIO CM 30X40 CONF. 10 PZ
- 107959** - VASSOIO CM 37X48 CONF. 10 PZ
- 107960** - VASSOIO CM 43X53 CONF. 10 PZ

## CAMBRO



**81991** - VASSOIO TONDO IN LAMINATO ANTISCIVOLO NERO Ø CM 38

## CAMBRO VASSOI IN LAMINATO



**81981** - VASSOIO RETTANGOLARE NOCE CM 53X32,5  
**81979** - VASSOIO RETTANGOLARE NOCE CM 53X37



**81982** - VASSOIO RETTANGOLARE TEAK CM 53X32,5  
**81980** - VASSOIO RETTANGOLARE TEAK CM 53X37



**86113** - VASSOIO RETTANGOLARE NOCE CM 46X36



## CAMBRO

**80268** - VASSOIO IN LAMINATO BIANCO CM 53X32,5



## CAMBRO

**137065** - VASSOIO IN LAMINATO/LEGNO RETTANGOLARE CM 35X24

## CAMBRO VASSOI IN LAMINATO ANTISCIVOLO



**81987** - VASSOIO RETTANGOLARE NOCE CM 46X36



**78390** - VASSOIO RETTANGOLARE BETULLA CM 53X32,5



**130317** - VASSOIO IN LAMINATO TEAK TRAPEZIOIDALE CM 51X34,5 <sup>1E1</sup>



①



②

## CAMBRO

### VASSOI EFFETTO LEGNO IN POLIESTERE

- ① **132877** - VASSOIO ROVERE CHIARO CM 45,7X35,5
- ② **132878** - VASSOIO OLIVO CHIARO CM 45,7X35,5





1 69255 - SGABELLO REGGIVASSOI PIEGHEVOLE INOX TABLECRAFT CM 43X50 H 80




2 104847 - SGABELLO REGGIVASSOI PIEGHEVOLE LEGNO TABLECRAFT CM 43X50 H 80



123007 - CARRELLO PER TRASPORTO CESTELLI CM 55X55

**CAMBRO** CESTELLI PER LAVAGGIO E STOCCAGGIO BICCHIERI E STOVIGLIE



**CESTELLO BASE CM 50X50**

- 52156 - BLU / 87740 - ROSSO
- 51166 - ROSSO MIRTILLO / 52153 - VERDE
- 87717 - GRIGIO / 115489 - NERO
- 67658 - ALVEARE VUOTO

**RIALZO A COMPARTI SUPPLEMENTARE**

- 54109 - X 16 BICCHIERI
- 112295 - X 20 BICCHIERI
- 51306 - X 25 BICCHIERI
- 112293 - X 30 BICCHIERI
- 51168 - X 36 BICCHIERI
- 52152 - X 49 BICCHIERI

**RIALZO A COMPARTI BASE**

- 54108 - X 16 BICCHIERI
- 112294 - X 20 BICCHIERI
- 51307 - X 25 BICCHIERI
- 112292 - X 30 BICCHIERI

**RIALZO A COMPARTI SUPPLEMENTARE**

- 51167 - X 36 BICCHIERI
- 52154 - X 49 BICCHIERI
- PROFILO RIBASSATO PER CALICI**
- 87720 - X 16 BICCHIERI
- 87721 - X 25 BICCHIERI
- 87741 - X 36 BICCHIERI

**RIALZO A COMPARTI BASE  
PROFILO RIBASSATO PER CALICI**

- 87732 - X 16 BICCHIERI
- 87733 - X 25 BICCHIERI
- 87722 - X 36 BICCHIERI

- 87730 - CESTELLO PER TAZZINE CM 50X25 X 16 POSTI H 14,3 <sup>1E1</sup>
- 56325 - CESTELLO PER POSATE CM 50X50
- 52400 - CESTELLO PER PIATTI CM 50X50
- 52155 - COPERCHIO PER CESTELLO CM 50X50



- 1 75251 - CESTELLO PER TAZZINE 16 POSTI CM 50X50 <sup>1E1</sup>
- 2 115084 - CESTELLO PER CALICI H 25 36 POSTI CM 50X50 <sup>1E1</sup>



- 85376 - CESTELLO PER TRASPORTO PIATTI 19 POSTI Ø CM 25,4 - Ø CM 27,9 <sup>1E1</sup>

🔴 su richiesta cestelli per piatti di diametri diverso



# CESTELLI PER LAVAGGIO BICCHIERI E STOVIGLIE ESTENDIBILI



<p>KIT 1 ALTEZZA DA CM 0 A 6,5</p> <p><b>110689</b> - CESTELLO CM 50X50 PER 16 BICCHIERI</p>	<p>KIT 2 ALTEZZA DA CM 6,5 A 12</p> <p><b>110690</b> - CESTELLO CM 50X50 PER 16 BICCHIERI</p>	<p>KIT 3 ALTEZZA DA CM 12 A 24</p> <p><b>110691</b> - CESTELLO CM 50X50 PER 16 BICCHIERI</p>	<p>KIT 4 ALTEZZA DA CM 24 A 34</p> <p><b>110692</b> - CESTELLO CM 50X50 PER 16 BICCHIERI</p>	<p><b>4X4</b></p> <p>SCOMPARTI CM 11,3X11,3</p>
--	---	--	--	---

<p>KIT 1 ALTEZZA DA CM 0 A 6,5</p> <p><b>110693</b> - CESTELLO CM 50X50 PER 25 BICCHIERI</p>	<p>KIT 2 ALTEZZA DA CM 6,5 A 12</p> <p><b>110694</b> - CESTELLO CM 50X50 PER 25 BICCHIERI</p>	<p>KIT 3 ALTEZZA DA CM 12 A 24</p> <p><b>110695</b> - CESTELLO CM 50X50 PER 25 BICCHIERI</p>	<p>KIT 4 ALTEZZA DA CM 24 A 34</p> <p><b>110696</b> - CESTELLO CM 50X50 PER 25 BICCHIERI</p>	<p><b>5X5</b></p> <p>SCOMPARTI CM 8,8X8,8</p>
--	---	--	--	---

<p>KIT 1 ALTEZZA DA CM 0 A 6,5</p> <p><b>110697</b> - CESTELLO CM 50X50 PER 36 BICCHIERI</p>	<p>KIT 2 ALTEZZA DA CM 6,5 A 12</p> <p><b>110698</b> - CESTELLO CM 50X50 PER 36 BICCHIERI</p>	<p>KIT 3 ALTEZZA DA CM 12 A 24</p> <p><b>110699</b> - CESTELLO CM 50X50 PER 36 BICCHIERI</p>	<p>KIT 4 ALTEZZA DA CM 24 A 34</p> <p><b>110700</b> - CESTELLO CM 50X50 PER 36 BICCHIERI</p>	<p><b>6X6</b></p> <p>SCOMPARTI CM 7,3X7,3</p>
--	---	--	--	---


<p>KIT 1 ALTEZZA DA CM 0 A 6,5</p> <p><b>110701</b> - CESTELLO CM 50X50 PER 49 BICCHIERI</p>	<p>KIT 2 ALTEZZA DA CM 6,5 A 12</p> <p><b>110702</b> - CESTELLO CM 50X50 PER 49 BICCHIERI</p>	<p>KIT 3 ALTEZZA DA CM 12 A 24</p> <p><b>110703</b> - CESTELLO CM 50X50 PER 49 BICCHIERI</p>	<p>KIT 4 ALTEZZA DA CM 24 A 34</p> <p><b>110704</b> - CESTELLO CM 50X50 PER 49 BICCHIERI</p>	<p><b>7X7</b></p> <p>SCOMPARTI CM 6,3X6,3</p>
--	---	--	--	---

<p><b>110706</b> - CESTELLO CM 50X50 PER 8 PIATTI DI AMPIE DIMENSIONI</p>	<p><b>110705</b> - CESTELLO CM 50X50 PER 15 PIATTI</p>	<p><b>110687</b> - SCOLAPOSATE PER LAVASTOVIGLIE</p>	<p><b>110707</b> - CESTELLO CM 50X50 CON 16 SCOLAPOSATE</p>
---	--	--	---

**CESTELLI PER LAVAGGIO BICCHIERI E STOVIGLIE**



- 97909** - CESTELLO BASE UNIVERSALE APERTO CM 50X50 H 8
- 97919** - CESTELLO BASE PER POSATE H 8
- 97910** - CESTELLO BASE PER 9 BICCHIERI CM 50X50 H 8
- 97911** - CESTELLO BASE PER 16 BICCHIERI CM 50X50 H 8
- 97914** - CESTELLO BASE PER 25 BICCHIERI CM 50X50 H 8
- 97915** - CESTELLO BASE PER 36 BICCHIERI CM 50X50 H 8
- 97916** - CESTELLO BASE PER 49 BICCHIERI CM 50X50 H 8
- 97920** - RIALZO ALVEARE VUOTO CM 50X50 H 4
- 97921** - RIALZO ALVEARE PER 9 BICCHIERI CM 50X50 H 4
- 97922** - RIALZO ALVEARE PER 16 BICCHIERI CM 50X50 H 4
- 97923** - RIALZO ALVEARE PER 25 BICCHIERI CM 50X50 H 4
- 97924** - RIALZO ALVEARE PER 36 BICCHIERI CM 50X50 H 4
- 97925** - RIALZO ALVEARE PER 49 BICCHIERI CM 50X50 H 4

 per la composizione dei cestelli il nostro personale è a vostra completa disposizione



**118909** - CESTELLO UNIVERSALE PER VASSOI E PIATTI CM 50X50



**97918** - CESTELLO PER VASSOI CON LATO APERTO CM 50X50



**97926** - COPERCHIO PER CESTELLO CM 50X50



**123638** - CESTELLO BASE UNIVERSALE PER LAVABICCHIERI CM 40X40  
**123639** - CESTELLO BASE UNIVERSALE PER LAVABICCHIERI CM 35,5X35,5



**126200** - CESTELLO BASE UNIVERSALE PER LAVABICCHIERI Ø CM 40  
**126199** - CESTELLO BASE UNIVERSALE PER LAVABICCHIERI Ø CM 35



**102539** - CESTELLO LAVAPOSATE 8 SCOMPARTI



**73015** - SCOLAPOSATE PER LAVASTOVIGLIE Ø CM 9,7 H 13,7



**66091** - SCOLAINALATA A CENTRIFUGA Ø CM 33 H 43 LT 12  
**66092** - SCOLAINALATA A CENTRIFUGA Ø CM 43 H 52 LT 25



**116047** - SCOLAINALATA A CENTRIFUGA Ø CM 26 LT 5



**123007** - CARRELLO PER TRASPORTO CESTELLI CM 55X55



**CAMBRO**

**SCAFFALATURE CAMSHALVING BASIC SERIES IN POLICARBONATO**  
(la scaffalatura arriva già completa da montare in un'unica scatola)



**127603** - SCAFFALE COMPLETO 4 RIPIANI FORATI  
CM 46X107 H 183

**127605** - SCAFFALE COMPLETO 4 RIPIANI FORATI  
CM 46X153 H 183

**CAMBRO**

**79112** - PEDANA POLIPROPILENE AREATA COMPONENTE CM 53,3X152,5  
**79111** - PEDANA POLIPROPILENE AREATA COMPONENTE CM 53,3X122  
**67016** - PEDANA POLIPROPILENE AREATA COMPONENTE CM 53,3X91,5  
**85421** - PEDANA POLIPROPILENE AREATA COMPONENTE CM 53,3X76

su richiesta pedane di misure diverse



**131491** - PALLET DA STOCCAGGIO IN LEGNO FUMIGATO  
CM 120X80 H 14



**101407** - PEDANA PER STOCCAGGIO ALIMENTI CM 50X80 H 30



**131718** - PALLET DA STOCCAGGIO IN PLASTICA CM 120X80 H 12,5



**101405** - PEDANA PER CONTATTO ALIMENTI CM 60X40 H 12,5



**101406** - PEDANA PER CONTATTO ALIMENTI CM 80X60 H 12,5





## CESTE IMPILABILI



**32165** - CESTA PER TRASPORTO STRONG SOVRAPPONIBILE CM 60X50 H 36  
**32166** - COPERCHIO PER CESTA TRASPORTO STRONG CM 60X50



**20766** - CESTA PER FORNAI TRAFORATA CM 70X45 H 40  
**6606** - COPERCHIO PER CESTA FORNAI CM 70X45  
**2349** - CESTA PER FORNAI TRAFORATA CM 63X45 H 35  
**62298** - COPERCHIO PER CESTA FORNAI CM 62X42  
**56040** - CESTA PER FORNAI TRAFORATA CM 50X34 H 30



**2355** - CESTA PER FORNAI CM 70X45 H 40  
**79344** - CESTA PER FORNAI CM 80X52 H 40



## CASSETTE SERVICE SOVRAPPONIBILI



**CASSETTA SOVRAPPONIBILE SERVICE FORATA**  
**53746** - CM 60X40 H 7  
**70241** - CM 60X40 H 13  
**58129** - CM 60X40 H 32  
**COPERCHIO PER CASSETTA SERVICE**  
**53748** - CM 60X40



**CASSETTA SOVRAPPONIBILE SERVICE**  
**58105** - CM 30X40 H 10  
**CASSETTA SOVRAPPONIBILE SERVICE FORATA**  
**58128** - CM 30X40 H 10  
**COPERCHIO PER CASSETTA SERVICE**  
**77013** - CM 30X40



**CASSETTA SOVRAPPONIBILE SERVICE**  
**53747** - CM 60X40 H 7 GR 955  
**78118** - CM 60X40 H 10 GR 1.130  
**78117** - CM 60X40 H 13 GR 1.390  
**58127** - CM 60X40 H 32  
**COPERCHIO PER CASSETTA SERVICE**  
**53748** - CM 60X40



## CASSETTE TRASPORTE SOVRAPPONIBILI



**7847** - CASSETTA SOVRAPPONIBILE CM 60X40 H 6 GR 1.010  
**24732** - CASSETTA SOVRAPPONIBILE CM 60X40 H 8 GR 1.208  
**7846** - CASSETTA SOVRAPPONIBILE CM 60X40 H 11 GR 1.410  
**32164** - CASSETTA SOVRAPPONIBILE CM 60X40 H 20 GR 1.924  
**31348** - COPERCHIO PER CASSETTA SOVRAPPONIBILE CM 60X40



## CASSETTE SOVRAPPONIBILI

**70243** - CASSETTA CON COPERCHIO CM 35X25 H 20  
**41265** - CASSETTA CON COPERCHIO CM 40X30 H 22  
**70240** - CASSETTA CON COPERCHIO CM 45X35 H 25  
**41266** - CASSETTA CON COPERCHIO CM 50X40 H 26  
**52235** - CASSETTA CON COPERCHIO CM 62X40 H 31  
**68363** - CASSETTA CM 50X40 H 26



**30618** - CESTA RETTANGOLARE FORATA CM 40X30 H 10  
**30622** - CESTA RETTANGOLARE FORATA CM 50X34 H 11



**81970** - BACINELLA FRIGO CM 30X20 H 10 LT 4  
**81971** - BACINELLA FRIGO CM 34X24 H 10 LT 6  
**30617** - BACINELLA FRIGO CM 40X30 H 10 LT 10  
**30621** - BACINELLA FRIGO CM 50X34 H 11 LT 13  
**56436** - COPERCHIO PER BACINELLA CM 50X34  
**59057** - COPERCHIO PER BACINELLA CM 40X30



## CASSETTE TRASPORTO ALIMENTI LIGHTBOX (-20 °C/+120 °C)



**1** **129574** - CASSETTA CM 65X42,5 H 11,5 LT 25 GR 1.190  
**1** **129573** - CASSETTA CM 65X42,5 H 8,5 LT 19 GR 1.050  
**2** **129589** - COPERCHIO BIANCO CM 65,5X43,5 H 3  
**3** **129591** - COPERCHIO TRASPARENTE CM 65,5X43,5 H 3



**41263** - GRIGLIA CM 33X24  
**29185** - GRIGLIA CM 40X25  
**108462** - GRIGLIA CM 60X40





### CASSETTE SOVRAPPONIBILI

- ❶ 86627 - CASSETTA CON COPERCHIO LT 20 CM 28X38 H 29,6
- ❷ 86628 - CASSETTA CON COPERCHIO LT 40 CM 38X58 H 25,6
- ❸ 86629 - CASSETTA CON COPERCHIO LT 60 CM 38X58 H 37,8



### CASSETTE SOVRAPPONIBILI ALTO SPESSORE

- ❶ 86630 - CASSETTA CM 60X40 H 7 GR 1.190
- ❷ 86631 - CASSETTA CM 60X40 H 10 GR 1.385
- ❸ 86637 - CASSETTA CM 60X40 H 13 GR 1.710
- ❹ 102887 - COPERCHIO PER CASSETTA CM 60X40



- ❶ 127210 - FRIGORIFERO PORTATILE LT 32<sup>litri</sup>
- ❷ 128782 - FRIGORIFERO PORTATILE LT 22,5



- 123214 - PIASTRA EUTETTICA ROSA PER CONTENITORE ISOTERMICO MANTENIMENTO FRESCO GN 1/1 CM 53X32,5 (per art. 119226 - 133275 - 125959 - 136702)
- 69014 - PIASTRA EUTETTICA BLU PER CONTENITORE ISOTERMICO MANTENIMENTO SURGELATO GN 1/1 CM 53X32,5 (per art. 119226 - 133275 - 125959 - 136702)



- 82220 - CARRELLO PER CASSETTA SOVRAPPONIBILE PORTATA KG 250



- 106348 - CARRELLO CON RUOTE MONTATE CM 60X40 H 16 PER CASSETTA SOVRAPPONIBILE



- 137703 - CARRELLO CON FRENO PER CONTENITORE ISOTERMICO CM 70X50 H 16,7 (utilizzabile con cod. 137701 - 137702)



**CAMBRO**



**87146** - CONTENITORE ISOTERMICO  
CM 46X65 H 63



**119226** - CONTENITORE ISOTERMICO  
CM 46,5X61 H 63



**70878** - CONTENITORE ISOTERMICO CM 63,5X43,5 H 26,7  
CON VASCA GN 1/1 H 15 E COPERCHIO ERMETICO  
IN POLICARBONATO <sup>(E)</sup>



**119223** - CONTENITORE ISOTERMICO  
CM 63,5X43,5 H 25 PER GN 1/1 H 15



**119224** - CONTENITORE ISOTERMICO  
CM 63,5X43,5 H 31 PER GN 1/1 H 20



**119222** - CONTENITORE ISOTERMICO  
CM 63,5X43,5 H 20 PER GN 1/1 H 10 <sup>(E)</sup>



**CAMBRO**

**137701** - CONTENITORE ISOTERMICO  
MAX 4 BACINELLE H 10  
CM 64X44 H 62,5  
(misure interne cm 53,5X33 h 52,5)



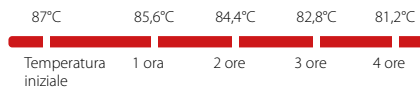
**CAMBRO**

**137702** - CONTENITORE ISOTERMICO  
PER CASSETTE TRASPORTO  
ALIMENTI CM 77X54 H 68,7  
(misure interne cm 61,5X41 h 58,9)




**CAMBRO**

**Mantenimento di cibi caldi**



**Mantenimento di cibi freddi**



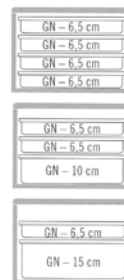
**1**



**2**



**3**



- 1** **133275** - CONTENITORE ISOTERMICO CON COPERCHIO LT 53 GR 1.400 CM 69X49 H 27 (misure interne cm 62,5X42,5 h 20,5)
- 2** **133276** - CONTENITORE ISOTERMICO PER 4 PIZZE CON COPERCHIO GR 820 CM 41X41 H 24,9 (misure interne cm 35X35 h 17,5)
- 3** **125959** - CONTENITORE ISOTERMICO GN 1/1 H 20 CON COPERCHIO LT 46 GR 734 CM 60X40 H 31,6 (misure interne cm 53,8X33,8 h 25,4)
- 3** **136702** - CONTENITORE ISOTERMICO GN 1/1 H 20 CON COPERCHIO AD ALTA DENSITÀ LT 46 GR 1.152 CM 60X40 H 31,6 (misure interne cm 53,8X33,8 h 25,4)

ampia scelta di contenitori isotermitici su richiesta

582







**araven**  
FOOD SAFETY INNOVATION



**129171** - CONTENITORE PER INGREDIENTI  
CON RUOTE LT 100 CM 70,5X46,5 H 58  
**129170** - CONTENITORE PER INGREDIENTI  
CON RUOTE LT 80 CM 65,5X43,5 H 56



**CAMBRO**



**119220** - CONTENITORE PER INGREDIENTI  
CON RUOTE LT 102 CM 42X77,5 H 70,5

**98057** - CONTENITORE PER INGREDIENTI  
CON RUOTE LT 102 CM 32X75 H 74 <sup>(E)</sup>



**119232** - CONTENITORE GHIACCIO CON RUOTE  
LT 125 CM 61X80 H 74,5

**MEDIAL**  
INTERNATIONAL  
METALNOVA



**1** **115291** - PACCO KIT MEDICAZIONE

**2** **115290** - ARMADIETTO FARMACIA CM 36X15 H 45



**88346** - PORTAPOSATE HORECA 4 POSTI GN 1/1 CM 53X32,5  
**88347** - COPERCHIO PER PORTAPOSATE HORECA

**gbanplast**



**52428** - PORTAPOSATE 4 POSTI CM 52X28,5  
**54362** - COPERCHIO PER PORTAPOSATE



**MEDIAL**  
INTERNATIONAL  
METALNOVA

**137562** - VALIGIA COMPLETA DI PACCO KIT MEDICAZIONE CM 41X30 H 11


ampia scelta di contenitori isotermitici su richiesta






- 1 129249 - CESTINO IN CARTONE CON COVER E BASE IN METALLO LT 100 CM 38X38 H 80 <sup>IE1</sup>
- 2 129250 - CESTINO IN CARTONE CON COVER E BASE IN METALLO LT 60 CM 28X28 H 70 <sup>IE1</sup>
- 3 129251 - RICAMBIO FUSTO IN CARTONE LT 100 <sup>IE1</sup>
- 4 129252 - RICAMBIO FUSTO IN CARTONE LT 60 <sup>IE1</sup>

GETTACARTE PER RACCOLTA DIFFERENZIATA



- 1 137807 - FUSTO METALLO VERNICIATO NERO CON REGGISACCO LT 42 CM 30X20 H 70
- 2 137808 - COVER GRIGIA PER GETTACARTE CM 30,5X20,5
- 3 137812 - COVER VERDE PER GETTACARTE CM 30,5X20,5
- 4 137811 - COVER ROSSA PER GETTACARTE CM 30,5X20,5
- 5 137810 - COVER GIALLA PER GETTACARTE CM 30,5X20,5
- 6 137809 - COVER BLU PER GETTACARTE CM 30,5X20,5

GETTACARTE PER RACCOLTA DIFFERENZIATA METALLO VERNICIATO



- 1 137816 - GETTACARTE NERO E VERDE CON REGGISACCO LT 80 CM 42,6X39 H 78
- 2 137815 - GETTACARTE NERO E ROSSO CON REGGISACCO LT 80 CM 42,6X39 H 78
- 3 137814 - GETTACARTE NERO E GIALLO CON REGGISACCO LT 80 CM 42,6X39 H 78
- 4 137813 - GETTACARTE NERO E BLU CON REGGISACCO LT 80 CM 42,6X39 H 78

ETICHETTE ADESIVE PER RACCOLTA DIFFERENZIATA



- 1 137802 - ETICHETTA VETRO COLORE BIANCO \*
- 1 137806 - ETICHETTA VETRO COLORE NERO \*
- 2 137801 - ETICHETTA CARTA COLORE BIANCO \*
- 2 137805 - ETICHETTA CARTA COLORE NERO \*
- 3 137800 - ETICHETTA PLASTICA COLORE BIANCO \*
- 3 137804 - ETICHETTA PLASTICA COLORE NERO \*
- 4 137799 - ETICHETTA GENERICA COLORE BIANCO \*
- 4 137803 - ETICHETTA GENERICA COLORE NERO \*

\* utilizzabili con tutti i bidoni e gettacarte



- 1 121902 - PORTAOMBRELLI VERDE MELA LT 22 Ø CM 24 H 50 <sup>IE1</sup>
- 2 127525 - PORTAOMBRELLI INOX NERO LUCIDO Ø CM 24 H 50
- 3 127524 - PORTAOMBRELLI INOX LUCIDO Ø CM 24 H 50





- 1 127517 - GETTACARTE ANTIFUOCO NERO SATINATO LT 50 Ø CM 34,8 H 60,5
- 2 127516 - GETTACARTE ANTIFUOCO BIANCO SATINATO LT 50 Ø CM 34,8 H 60,5
- 3 121611 - GETTACARTE ANTIFUOCO INOX SATINATO LT 90 Ø CM 38 H 75
- 4 121612 - GETTACARTE ANTIFUOCO NERO LT 90 Ø CM 38 H 75
- 5 121613 - GETTACARTE ANTIFUOCO GRIGIO LT 90 Ø CM 38 H 75



- 1 100141 - POSACENERE/GETTACARTE DA ESTERNO CM 33X28 H 94
- 2 118209 - GETTACARTE PUSH POLIPROPILENE CON POSACENERE INOX LT 120 Ø CM 63 H 97



- 1 121716 - GETTACARTE PER LA RACCOLTA DIFFERENZIATA NERO CON 3 CONTENITORI DA LT 35 L'UNO Ø CM 45 H 73
- 2 127521 - GETTACARTE A MURO INOX NERO LT 40 CM 39,5X19,5 H 64,7



- 1 127522 - POSACENERE/GETTACARTE ANTIFUOCO INOX NERO LT 50 Ø CM 33 H 81
- 2 127523 - POSACENERE/GETTACARTE ANTIFUOCO INOX GRIGIO LT 50 Ø CM 33 H 81



- 1 100139 - GETTACARTE PUSH NERO CON TESTA INOX LT 40 Ø CM 35 H 74
- 2 127518 - GETTACARTE PUSH INOX SATINATO LT 40 Ø CM 35 H 74



- 1 108553 - POSACENERE MURALE INOX SATINATO LT 2 Ø CM 16 H 14
- 2 108554 - POSACENERE MURALE SILVER PUNTEGGIATO LT 2 Ø CM 16 H 14



126436 - POSACENERE A COLONNA CON CONTENITORE INTERNO INOX A SFILAMENTO CM 26,5X21 H 104 181 (CAPACITÀ 3.500 SIGARETTE)



- 1 141363 - ASTA POSACENERE A COLONNA ACCIAIO INOX VERNICIATO Ø CM 6,8 H 100,5
- 2 141393 - BASE POSACENERE A COLONNA NERO ACCIAIO INOX VERNICIATO Ø CM 25 H 4





**BIDONE RETTANGOLARE  
CON PEDALE E RUOTE LT 70**

- ❶ 68079 - INOX CM 49X43 H 75
- ❷ 34558 - BIANCO CM 49X43 H 75
- BIDONE RETTANGOLARE  
CON PEDALE E RUOTE LT 110**
- ❸ 44150 - INOX CM 49X43 H 96,5
- ❹ 24499 - BIANCO CM 49X43 H 96,5



**118212** - BIDONE INOX CON PEDALE APERTURA  
A LIBRO LT 70 CM 48X42 H 75



corpo privo di aperture  
per evitare la propagazione  
del fuoco

**118584** - BIDONE INOX CON PEDALE E RUOTE  
LT 70 CM 48X42 H 75,5  
(prodotto autoestinguente specifico  
per compagnie navali)



**108547** - SEPARATORE INTERNO PORTASACCO  
PER BIDONE RETTANGOLARE  
(utilizzabile con art. **68079, 34558,  
44150, 24499, 118584, 118212**)



**110809** - BIDONE INOX CON PEDALE E APERTURA CENTRALE  
LT 70 CM 56X52 H 72,5



- ❶ **121191** - CONTENITORE INOX SVUOTAVASSOI CON COPERCHIO BASCULANTE LT 120 CM 61,5X56 H 124
- ❷ **132077** - CONTENITORE INOX SVUOTAVASSOI CON COPERCHIO BASCULANTE LT 110 CM 40X32,6 H 107
- ❸ **121192** - GUIDA FERMAVASSOI INOX PER CONTENITORE COD. **121191**
- ❹ **132080** - GUIDA FERMAVASSOI INOX PER CONTENITORE COD. **132077**



**121607** - BIDONE TONDO INOX CON SECCHIO  
E PEDALE LT 40 Ø CM 36 H 62,5  
(chiusura assistita e silenziosa)





- 1 86614 - BIDONE POLIETILENE CON RUOTE E PEDALE BIANCO LT 120 CM 55X48 H 93
- 2 86621 - BIDONE SOVRAPPONIBILE POLIETILENE TONDO LT 75 Ø CM 48 H 57
- 2 86622 - BIDONE SOVRAPPONIBILE POLIETILENE TONDO LT 100 Ø CM 52 H 67
- 2 86625 - COPERCHIO PER BIDONE SOVRAPPONIBILE LT 75
- 2 86626 - COPERCHIO PER BIDONE SOVRAPPONIBILE LT 100

### BIDONE SOVRAPPONIBILE POLIETILENE TONDO



- 110152 - BIDONE LT 45 Ø CM 42 H 45
- 110151 - BIDONE LT 60 Ø CM 42 H 59
- 110150 - BIDONE LT 90 Ø CM 51 H 67
- 110154 - COPERCHIO PER BIDONE SOVRAPPONIBILE LT 45/60
- 110153 - COPERCHIO PER BIDONE SOVRAPPONIBILE LT 90



- 118213 - PORTASACCO MOBILE INOX CON CHIUSURA ERMETICA LT 110 CM 60X45 H 96

### BIDONE POLIETILENE



- 1 12661 - BIDONE TONDO LT 110 Ø CM 55 H 82
- 2 96759 - BIDONE TONDO LT 110 Ø CM 52,5 H 87
- 3 74616 - BIDONE CON RUOTE E PEDALE BIANCO LT 80 CM 48X42 H 70
- 3 90870 - BIDONE CON RUOTE E PEDALE BIANCO LT 100 CM 46X42 H 85,5
- 3 68169 - BIDONE CON RUOTE E PEDALE BIANCO LT 120 CM 48X49 H 89
- 4 90869 - BIDONE CON RUOTE E PEDALE VERDE LT 80 CM 46X42 H 70
- 4 46705 - BIDONE CON RUOTE E PEDALE VERDE LT 100 CM 46X42 H 85,5



- 5 90871 - BIDONE CON RUOTE E PEDALE VERDE LT 120 CM 48X49 H 89
- 6 98763 - BIDONE CON RUOTE E PEDALE GIALLO LT 100 CM 46X42 H 81,5
- 6 98762 - BIDONE CON RUOTE E PEDALE BLU LT 100 CM 46X42 H 81,5
- 6 98761 - BIDONE CON RUOTE E PEDALE MARRONE LT 100 CM 46X42 H 81,5
- 7 44557 - BIDONE PLASTICA CON COPERCHIO BASCULANTE ONDINA



**BIDONE POLIETILENE CON RUOTE PEDALE ED ANELLO FERMA SACCO**

- ❶ 130498 - BIDONE BIANCO LT 120 CM 54,5X49,5 H 94
- ❷ 130497 - BIDONE GRIGIO LT 120 CM 54,5X49,5 H 94
- ❸ 130495 - BIDONE MARRONE LT 120 CM 54,5X49,5 H 94
- ❹ 130494 - BIDONE BLU LT 120 CM 54,5X49,5 H 94
- ❺ 130496 - BIDONE GIALLO LT 120 CM 54,5X49,5 H 94
- ❻ 130493 - BIDONE ROSSO LT 120 CM 54,5X49,5 H 94
- ❼ 130492 - BIDONE VERDE LT 120 CM 54,5X49,5 H 94



**BIDONE POLIETILENE CON RUOTE ED ANELLO FERMA SACCO**

- ❶ 130505 - BIDONE BIANCO LT 120 CM 54,5X49,5 H 94
- ❷ 130504 - BIDONE GRIGIO LT 120 CM 54,5X49,5 H 94
- ❸ 130502 - BIDONE MARRONE LT 120 CM 54,5X49,5 H 94
- ❹ 130501 - BIDONE BLU LT 120 CM 54,5X49,5 H 94
- ❺ 130503 - BIDONE GIALLO LT 120 CM 54,5X49,5 H 94
- ❻ 130500 - BIDONE ROSSO LT 120 CM 54,5X49,5 H 94
- ❼ 130499 - BIDONE VERDE LT 120 CM 54,5X49,5 H 94



**BIDONE URBAN ECO SYSTEM POLIETILENE CON RUOTE PEDALE ED ANELLO FERMA SACCO**

- ❶ 140984 - BIDONE BIANCO LT 80 CM 51,5X40 H 79,5
- ❷ 130507 - BIDONE GRIGIO LT 80 CM 51,5X40 H 79,5
- ❸ 130506 - BIDONE BLU LT 80 CM 51,5X40 H 79,5
- ❹ 130508 - BIDONE VERDE LT 80 CM 51,5X40 H 79,5
- ❺ 140985 - BIDONE GIALLO LT 80 CM 51,5X40 H 79,5



**PATTUMIERA POLIETILENE BEGREEN**

- ❶ 128295 - PATTUMIERA BIANCA LT 50 CM 37X37 H 56
- ❷ 128296 - PATTUMIERA GIALLA LT 50 CM 37X37 H 56
- ❸ 128297 - PATTUMIERA VERDE LT 50 CM 37X37 H 56
- ❹ 128298 - PATTUMIERA BLU LT 50 CM 37X37 H 56





- 121608** - BIDONE POLIETILENE COPERCHIO BIANCO CON RUOTE E PEDALE  
LT 120 CM 48X56 H 89
- 100134** - BIDONE POLIETILENE COPERCHIO ROSSO CON RUOTE E PEDALE  
LT 120 CM 48X56 H 89
- 100135** - BIDONE POLIETILENE COPERCHIO VERDE CON RUOTE E PEDALE  
LT 120 CM 48X56 H 89
- 100136** - BIDONE POLIETILENE COPERCHIO GIALLO CON RUOTE E PEDALE  
LT 120 CM 48X56 H 89
- 100137** - BIDONE POLIETILENE COPERCHIO BLU CON RUOTE E PEDALE  
LT 120 CM 48X56 H 89



- 127506** - BIDONE POLIETILENE COPERCHIO BIANCO CON RUOTE E PEDALE  
LT 90 CM 40X50 H 82
- 127509** - BIDONE POLIETILENE COPERCHIO ROSSO CON RUOTE E PEDALE  
LT 90 CM 40X50 H 82
- 127510** - BIDONE POLIETILENE COPERCHIO VERDE CON RUOTE E PEDALE  
LT 90 CM 40X50 H 82
- 127508** - BIDONE POLIETILENE COPERCHIO GIALLO CON RUOTE E PEDALE  
LT 90 CM 40X50 H 82
- 127507** - BIDONE POLIETILENE COPERCHIO BLU CON RUOTE E PEDALE  
LT 90 CM 40X50 H 82



- 115195** - BIDONE POLIETILENE COPERCHIO BIANCO CON RUOTE E PEDALE  
LT 70 CM 51X57,5 H 70
- 115196** - BIDONE POLIETILENE COPERCHIO ROSSO CON RUOTE E PEDALE  
LT 70 CM 51X57,5 H 70
- 115197** - BIDONE POLIETILENE COPERCHIO VERDE CON RUOTE E PEDALE  
LT 70 CM 51X57,5 H 70
- 115198** - BIDONE POLIETILENE COPERCHIO GIALLO CON RUOTE E PEDALE  
LT 70 CM 51X57,5 H 70
- 115199** - BIDONE POLIETILENE COPERCHIO BLU CON RUOTE E PEDALE  
LT 70 CM 51X57,5 H 70



- 1** **121997** - BIDONE POLIETILENE COPERCHIO BIANCO CON PEDALE LT 45 CM 41X39 H 60
- 2** **121610** - BIDONE POLIETILENE BIANCO CON PEDALE LT 50 CM 43X43 H 55
- 3** **121609** - BIDONE POLIETILENE BIANCO CON PEDALE LT 30 CM 36X37 H 47
- 4** **132076** - BIDONE POLIPROPILENE CON PEDALE LT 60 CM 42,5X32 H 52
- 5** **123322** - BIDONE INOX DA BAGNO CON PEDALE LT 5 Ø CM 20,5 H 27,8
- 55441** - BIDONE INOX DA BAGNO CON PEDALE LT 5 Ø CM 21 H 28
- 144025** - BIDONE INOX DA BAGNO CON PEDALE LT 3 Ø CM 17 H 26



- 1** **122859** - PATTUMIERA PLASTICA BIANCA CON PEDALE CM 31X27,5 H 39 LT 20
- 2** **122858** - PATTUMIERA DA BAGNO PLASTICA BIANCA CON PEDALE CM 20,5X20,5 H 28 LT 6
- 3** **122863** - PATTUMIERA PLASTICA BIANCA CON PEDALE CM 30X26 H 38,5 LT 20
- 4** **122862** - PATTUMIERA DA BAGNO PLASTICA BIANCA CON PEDALE CM 20,5X20,5 H 23,5 LT 4,5
- 122864** - CESTINO GETTACARTE PLASTICA GRIGIO H 30 Ø CM 28
- 20515** - BIDONE PLASTICA PER BAGNO CON PEDALE LT 6 CM 21X21 H 28





1



2



3



4

1 127513 - DISTRIBUTORE CARTA DA PARETE O APPOGGIO IN ABS CM 41X34,5 H 35

2 127515 - PORTAROTOLO A MURO CM 39X22,5 H 28

3 121890 - DISTRIBUTORE CARTA MURALE INOX A SROTOLAMENTO CM 27X26 H 37

4 122664 - PORTAROTOLO CUCINA INOX Ø CM 15 H 33



1



2

1 122855 - PORTAOMBRELLI PLASTICA BIANCO  
CM 25,5X25,5 H 57 <sup>10</sup>

2 122856 - PORTAOMBRELLI PLASTICA TORTORA  
CM 25,5X25,5 H 57 <sup>10</sup>



1



2



1 110813 - ASCIUGAMANI ELETTRICO A FOTOCELLULA CM 22,1X15,7 H 28,5 W 1100

2 121622 - ASCIUGAMANI A LAMA D'ARIA ZEFIRO MINI W 900



1



2



3

1 110812 - ASCIUGAMANI ELETTRICO A FOTOCELLULA CM 30X23 H 65 W 1750

2 132078 - ASCIUGAMANI ELETTRICO A FOTOCELLULA CON REGOLAZIONE AUTOMATICA  
TEMPERATURA ARIA CM 33X22 H 68,7 W 1900  
(prodotto disponibile su richiesta)

3 132079 - ASCIUGAMANI ELETTRICO A FOTOCELLULA W 1350 VELOCITÀ ARIA 360 KM/H  
TEMPO DI ASCIUGATURA 10/15 SEC. CM 25X16,5 H 47

### DISTRIBUTORI SACCHETTI IGIENICI



1



2

1 121882 - DISTRIBUTORE INOX CM 9,8X2,5 H 13,7

2 138454 - DISTRIBUTORE ABS BIANCO CM 9,8X2,5 H 13,7



### PORTASCPINO PLASTICA

122857 - PORTASCPINO BIANCO  
CM 11,5X11,5 H 40

128252 - PORTASCPINO MOKA  
CM 11,5X11,5 H 40

140987 - PORTASCPINO GRIGIO STONE  
CM 11,5X11,5 H 40



139870 - PORTASCPINO INOX SETOLA NERA Ø CM 10 H 37

121332 - PORTASCPINO INOX MEDIAL Ø CM 9,8 H 38







**141723** - CONF. 100 PZ GUANTI MEDICALI NITRILE MONOUSO GR 3,50 SMALL  
**141724** - CONF. 100 PZ GUANTI MEDICALI NITRILE MONOUSO GR 3,50 MEDIUM  
**141725** - CONF. 100 PZ GUANTI MEDICALI NITRILE MONOUSO GR 3,50 LARGE



**141720** - CONF. 50 PZ GUANTI NITRILE MONOUSO GR 6,50 MEDIUM  
**141721** - CONF. 50 PZ GUANTI NITRILE MONOUSO GR 6,50 LARGE  
**141722** - CONF. 50 PZ GUANTI NITRILE MONOUSO GR 6,50 EXTRALARGE

**SANITEC**  
*igiene sicura* **PROFESSIONAL**



**136778** - CLORO GEL DETERGENTE SGRASSANTE ED IGIENIZZANTE ML 750 <sup>1E3</sup>  
**136781** - SANI GEL IGIENIZZANTE MANI A BASE ALCOLICA ML 600 <sup>1E3</sup>  
**136782** - SANI GEL IGIENIZZANTE MANI A BASE ALCOLICA LT 5 <sup>1E3</sup>  
**136777** - ACTIVE OXIGEN DETERGENTE IGIENIZZANTE CON OSSIGENO ATTIVO LT 5 <sup>1E3</sup>



- 1 136704** - SUPPORTO PER DISTRIBUTORE AUTOMATICO SAPONE LIQUIDO CM 52X45 H 135
- 2 136705** - SUPPORTO DA COLONNA PER FLACONE GEL/LIQUIDO IGIENIZZANTE MANI CM 9,5X11,5 H 3,5 (utilizzabile con art. **136704**)
- 3 136706** - LIQUIDO IGIENIZZANTE MANI LT 1 <sup>1E3</sup>
- 4 136707** - TAPPO DOSATORE PER DISPENSER SAPONE LIQUIDO/GEL IGIENIZZANTE CL 0,1 <sup>1E3</sup>



**139911** - REGGIALIGIE INOX PIEGHEVOLE CON SPONDA CM 65X42 H 72



**98906** - VETRINA NEUTRA VICTORY 2 PIANI LEGNO OTTONE CM 54X35 H 55 <sup>1E3</sup>



**80432** - VETRINA ELETTRICA CALDA VICTORY 2 PIANI LEGNO NICHEL SATINATO CM 54X35 H 46,5 <sup>1E3</sup>  
**80434** - VETRINA ELETTRICA CALDA VICTORY 2 PIANI LEGNO NICHEL SATINATO CM 74X35 H 46,5 <sup>1E3</sup>





**68724** - CARRELLO BOLLITI LEGNO CM 123X65 H 95  
(bacinelle e tagliere non inclusi, disponibile su richiesta)



**43518** - CARRELLO FLAMBE' LEGNO PIASTRA  
2 FUOCHI CM 109X55 H 92  
(disponibile su richiesta)



**68715** - CARRELLO SERVIZIO LEGNO CM 86X55 H 85 \*  
**68716** - CARRELLO SERVIZIO LEGNO CM 106X55 H 85 \*

\* disponibile su richiesta

**PINTINOX**



**121421** - CARRELLO PORTABOTTIGLIE LEGNO  
CM 50X50 H 94



**PINTINOX**



**121419** - CARRELLO SERVIZIO LEGNO  
CM 85X54 H 88

**PINTINOX**



**121420** - BASE LEGNO CON CAMPANA PLEXIGLASS  
CM 82,5X58,5 H 31,5  
(per carrello art. **121419**)

**abert**



**1**



**2**



**3**

- 1** **141263** - CARRELLO GUERIDON 2 PIANI ROVERE SCURO CON RUOTE FRENANTI CM 90X50 H 80
- 2** **141265** - TOP CON VETRINA DOLCI/FORMAGGI REFRIGERATA ROVERE SCURO CM 90X50 H 28
- 3** **141264** - TOP BAR CON RINGHIERA ROVERE SCURO CM 90X50 H 10,5

**abert**



**141267** - CARRELLO BASIC 2 PIANI  
ROVERE SCURO CM 70X35 H 80

**abert**



**141266** - CARRELLO BASIC 2 PIANI ROVERE SCURO  
CON RUOTE FRENANTI CM 80X50 H 80





## CARRELLO SERVIZIO ACCIAIO INOX



1



2

- 1 107450 - CARRELLO 2 PIANI CM 83X52 H 93 PORTATA KG 140
- 1 107451 - CARRELLO 2 PIANI CM 103X52 H 93 PORTATA KG 140
- 2 107449 - CARRELLO 3 PIANI CM 83X52 H 93 PORTATA KG 160
- 2 107448 - CARRELLO 3 PIANI CM 103X52 H 93 PORTATA KG 160



68706 - CARRELLO DOLCI/FORMAGGI  
2 PIANI CM 89X55 H 108<sup>REI</sup>



## CARRELLO SERVIZIO ACCIAIO INOX



1



2

- 1 126619 - CARRELLO 2 PIANI CM 83X45 H 90 RUOTE CON FRENO PORTATA MASSIMA 75 KG
- 1 126618 - CARRELLO 2 PIANI CM 95X50 H 90 RUOTE CON FRENO PORTATA MASSIMA 75 KG
- 2 126617 - CARRELLO 3 PIANI CM 83X45 H 90 RUOTE CON FRENO PORTATA MASSIMA 75 KG
- 2 126616 - CARRELLO 3 PIANI CM 95X50 H 90 RUOTE CON FRENO PORTATA MASSIMA 75 KG



## CARRELLO GUERIDON LEGNO



1



2

- 1 98808 - CARRELLO CM 70X40 H 78 PORTATA KG 15  
GAMBE ACCIAIO INOX
- 2 111245 - CARRELLO CM 70X40 H 78 PORTATA KG 10



- 123009 - CARRELLO SERVIZIO 3 PIANI POLIPROPILENE  
GAMBE ALLUMINIO CM 103X50,5 H 96  
(dimensioni del piano CM 86X50)
- 123010 - CARRELLO SERVIZIO 3 PIANI POLIPROPILENE  
GAMBE ALLUMINIO CM 86,5X42,5 H 93  
(dimensioni del piano CM 69X42)



- 123008 - CARRELLO SERVIZIO CHIUSO 3 PIANI POLIPROPILENE  
GAMBE ALLUMINIO CM 103X50,5 H 96  
(dimensioni del piano CM 90X50)

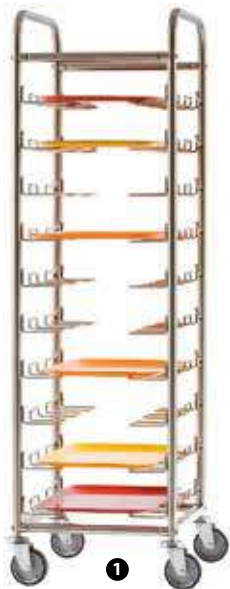
Ruote con freno



- 1 123011 - CONTENITORE SPAZZATURA  
PER CARRELLO SERVIZIO  
CM 34X56X23,5
- 2 123012 - CONTENITORE PER  
CARRELLO SERVIZIO  
CM 33,5X23,5X18

su richiesta carrelli con tipologie di utilizzo e misure diverse.





1



2



**108197** - CARRELLO PORTATEGLIE ACCIAIO ZINCATO CM 86X51 H 172 PORTATA 40 TEGLIE DA CM 60X40



**68739** - CARRELLO PORTAVALIGIE CON APPENDIABILI INOX CM 100X56 H 155

- 1 **113573** - CARRELLO PORTAVASSOI INOX CM 45X56 H 153 PORTATA 10 VASSOI DALLA LARGHEZZA COMPLESSIVA VARIABILE DA CM 30 A 37
- 1 **113574** - CARRELLO PORTAVASSOI INOX CM 88X55 H 153 PORTATA 20 VASSOI DALLA LARGHEZZA COMPLESSIVA VARIABILE DA CM 30 A 37
- 1 **113575** - CARRELLO PORTAVASSOI INOX CM 129X55 H 153 PORTATA 30 VASSOI DALLA LARGHEZZA COMPLESSIVA VARIABILE DA CM 30 A 37
- 2 **111239** - CARRELLO PORTAPIATTI INOX CM 74X74 H 185 PER PIATTI DA Ø CM 24 A 31 PORTATA 96 PIATTI KG 100



## CARRELLO PORTATEGLIE INOX



1



2



3



**125712** - CARRELLO PORTAPIATTI INOX CM 72X72 H 182 PORTATA FINO A 80 PIATTI DA Ø CM 16 A 32

- 1 **111236** - CM 73X62 H 171 PER 18 TEGLIE GN 2/1 H 6,5 OPPURE 36 TEGLIE GN 1/1 H 65 PORTATA KG 300
- 1 **129260** - CM 73X62 H 171 PER 18 TEGLIE GN 2/1 H 6,5 OPPURE 36 TEGLIE GN 1/1 H 65 PORTATA KG 300 CON RUOTE FRENANTI ■
- 1 **111396** - CM 38,5X62 H 164 PER 18 TEGLIE GN 1/1 H 6,5 PORTATA KG 150
- 2 **111237** - CM 62X38 H 94,5 PER 9 TEGLIE GN 1/1 H 6,5 PORTATA KG 75
- 2 **111238** - CM 73X62 H 94,5 PER 9 TEGLIE GN 2/1 H 6,5 OPPURE 18 TEGLIE GN 1/1 H 65 PORTATA KG 150
- 3 **119152** - CM 51X54 H 172 PER 20 TEGLIE PORTATA KG 276

su richiesta carrelli con tipologie di utilizzo e misure diverse.





- ❶ 100852 - CARRELLO PORTACASSE INOX  
CM 57X97 H 103  
PORTATA KG 200
- ❷ 113577 - CARRELLO PORTACASSE INOX  
CM 57X97 H 103  
PORTATA KG 250
- ❸ 113576 - CARRELLO PORTACESTE  
PER LAVASTOVIGLIE  
INOX CM 51X51 H 96



- ❶ 123006 - CARRELLO PORTACASSE CM 89X59X86 PORTATA MASSIMA 300 KG
- ❷ 123007 - CARRELLO PER TRASPORTO CESTELLI CM 55X55

### BOX PLASTICA PER TRASPORTO PIATTI



- ❶ 61629 - BOX PLASTICA PER TRASPORTO PIATTI CM 40X40 H 31,5
- ❷ 61736 - COPERCHIO PLASTICA PER BOX CM 40X40
- ❸ 61634 - TUBO PLASTICA FERMAPIATTI H CM 30



- 119233 - CARRELLO SERVIZIO PORTAPIATTI CM 73X73 H 81  
5 SETTORI REGOLABILI DA 45 A 60 POSTI  
PER PIATTI DA CM 18 A CM 32,5  
(con copertura per stoccaggio)

### CAMBRO



- 100755 - CARRELLO LAVANDINO ELETTRICO CM 103X84 H 116, CON DOPPIO  
LAVELLO INOX, DUE SERBATOI D'ACQUA LT 18 CIASCUNO, DUE  
CONTENITORI PER ACQUA DI SCARICO LT 28 CIASCUNO, DISPENSER  
PER SAPONE, PORTA ROTOLO E RUOTE GIREVOLI CON FRENO <sup>(E)</sup>



- ❶ 126606 - CARRELLO SERVIZIO DOPPIO SECCHIO CM 132X75 H 110
- ❷ 123013 - CAVALLETTO AVVISO PAVIMENTO BAGNATO/FUORI SERVIZIO CM 30X31 H 65



- 137817 - SECCHIO DOPPIA VASCA  
CON RUOTE E STRIZZATORE  
LT 30 CM 60X36 H 82 <sup>(E)</sup>

su richiesta carrelli con tipologie di utilizzo e misure diverse.



## ABBIGLIAMENTO

su richiesta disponibilità abbigliamento professionale per ogni tipo di utilizzo .



**CAMICE UOMO BIANCO  
MANICA LUNGA**  
114569 - TG. L <sup>[E]</sup>  
114570 - TG. XL <sup>[E]</sup>  
114571 - TG. XXL <sup>[E]</sup>



**CAMICE DONNA BIANCO MANICA LUNGA**  
114572 - TG. XS <sup>[E]</sup> / 114573 - TG. S <sup>[E]</sup>  
114574 - TG. M <sup>[E]</sup> / 114575 - TG. L <sup>[E]</sup>  
114576 - TG. XL <sup>[E]</sup> / 114577 - TG. XXL <sup>[E]</sup>



**GIACCA CUOCO BIANCA  
MANICA LUNGA**  
114543 - TG. XS / 114544 - TG. S  
114545 - TG. M / 114546 - TG. L  
114547 - TG. XL / 114548 - TG. XXL  
114549 - TG. XXXL



**GIACCA CUOCO NERA MANICA LUNGA**  
114499 - TG. S / 114500 - TG. M  
114501 - TG. L / 114502 - TG. XL  
114503 - TG. XXL / 114504 - TG. XXXL



**GIACCA CUOCO BIANCA  
CON RIGA NERA A MANICA LUNGA**  
114604 - TG. S <sup>[E]</sup> / 114605 - TG. M <sup>[E]</sup>  
114606 - TG. L <sup>[E]</sup> / 114608 - TG. XXL <sup>[E]</sup>



**87914** - GREMBIULE CERATO  
CON PETTORINA  
BIANCO CM 70X80  
**54470** - GREMBIULE CERATO  
CON PETTORINA  
BIANCO CM 60X90



**PANTALONE CUOCO NERO**  
114505 - TG. XS / 114506 - TG. S  
114507 - TG. M / 114508 - TG. L  
114509 - TG. XL / 114510 - TG. XXL



**PANTALONE BIANCO**  
114511 - TG. XS / 114512 - TG. S  
114513 - TG. M / 114514 - TG. L  
114516 - TG. XXL / 114517 - TG. XXXL



**PANTALONE CUOCO QUADRI  
CON LACCIO**  
114495 - TG. XS / 114531 - TG. S  
114532 - TG. M / 114533 - TG. L  
114534 - TG. XL / 114535 - TG. XXL



**PANTALONE CUOCO RIGA NERA**  
114614 - TG. S / 114615 - TG. M  
114616 - TG. L / 114617 - TG. XL  
114618 - TG. XXL



## ABBIGLIAMENTO

su richiesta disponibilità abbigliamento professionale per ogni tipo di utilizzo .



**GREMBIULE TEX**  
114592 - NERO  
114593 - BORDEAUX  
114594 - MARRONE



**GREMBIULE COLORADO**  
114597 - NERO  
114598 - BORDEAUX  
114599 - MARRONE



**GREMBIULE CORTO**  
56574 - NERO CONF. 2 PZ  
107961 - BORDEAUX CONF. 2 PZ



**GREMBIULE FRANCESE**  
114595 - NERO  
114596 - BORDEAUX



**GREMBIULE SOMMELIER**  
114578 - NERO  
114579 - BORDEAUX



**86428 - GREMBIULE CON PETTORINA NERO**



**69998 - GREMBIULE CON PETTORINA DOPPIO RITORTO**  
**47287 - GREMBIULE CON PETTORINA**



**34956 - GREMBIULE SENZA PETTORINA CONF. 2 PZ**



**30752 - PAPIILLON NERO**



1



2



3

**1 29187 - CAPPELLO MONELLO CONF. 2 PZ**  
(conf. in blister appendibile)  
**2 54126 - CUFFIA CON RETE**  
**3 54132 - BUSTINA RETE**



**86242 - BANDANA NERA**  
**77853 - BANDANA BIANCA**



1



2



3

### ABBIGLIAMENTO CARTA

**1 45636 - CAPPELLO CUOCO ALTO**  
**2 28950 - CAPPELLO CUOCO BASSO**  
**3 28952 - CAPPELLO BUSTINA STRISCIE BLU**



# ABBIGLIAMENTO

## CAPPELLO CON TESA



- 55762 - CAPPELLO BIANCO CONF. 2 PZ \*
- 114566 - CAPPELLO GIALLO CONF. 2 PZ <sup>IEI</sup> \*
- 114560 - CAPPELLO ROSSO CONF. 2 PZ \*
- 114561 - CAPPELLO BLU <sup>IEI</sup> \*
- 114565 - CAPPELLO NERO CONF. 2 PZ <sup>IEI</sup> \*

\* conf. in blister appendibile



1

- 1 54133 - ASCIUGA BICCHIERI BANDA COLORATA CM 60X100




2

- 2 81590 - ASCIUGA BICCHIERI RIGATO CM 60X75



- 141716 - ASCIUGABICCHIERI COTONE CM 50X70




- 57707 - SOTTOPIATTO PIZZO Ø CM 25



1

- 1 46091 - TOVAGLIOLO BIANCO CM 50X50 <sup>IEI</sup>



2

- 2 80960 - TOVAGLIOLO BIANCO CM 50X50



3

- 3 124893 - FAZZOLETTO ROSSO E BIANCO CM 20X20



4

- 4 42524 - FAZZOLETTO CUOCO BIANCO

**silikomart**  
professional



- 126360 - GUANTO DA FORNO SILICONE NERO CM 38,5X16,8 \*
- 131185 - PRESINA DA FORNO SILICONE GRIGIO CM 17,5X17,5 \*

\* prodotto appendibile



- 119558 - PRESINA DA FORNO CM 29X24



- 140995 - CORDINO ELASTICO ROSSO  
ROTOLO MT 250 MM 3



- 142754 - GUANTO DA FORNO PROFESSIONALE  
SILICONE CM 29X14 MAX 300 ° C ●  
(conf. in blister appendibile)



- 1 42616 - GUANTO DA FORNO BIANCO CM 34 CONF. 2 PZ  
(conf. in blister appendibile)
- 2 51176 - GUANTO DA FORNO ANTIADERENTE



- 136985 - GUANTO DA FORNO BIANCO COTONE  
CM 34 CONF. 2 PZ  
(conf. in blister appendibile)



- 72122 - GUANTO DA FORNO LUNGO 2 PZ CM 45X14







**84859** - CONFEZIONATRICE ALIMENTI ELETTRICA CM 46,5X50 H 29 W 650



**116215** - CONFEZIONATRICE SOTTOVUOTO DIGITALE CM 39,5X47 H 37 V 230 CAMERA A VUOTO CM 33,2X33,5 H 17 (su richiesta disponibili sacchetti lisci di varie misure)



**141755** - CONFEZIONATRICE SOTTOVUOTO PROFESSIONALE ELETTRICA CM 51X28,8 H 13,7 W 400 (da utilizzare con sacchetti o rotoli goffrati dalla larghezza massima di cm 36)



**141756** - CONFEZIONATRICE SOTTOVUOTO ELETTRICA CM 41,6X26,5 H 11,8 W 400 <sup>IEI</sup> (da utilizzare con sacchetti o rotoli goffrati dalla larghezza massima di cm 30)



**133497** - SALDATORE AUTOMATICO SOTTOVUOTO ELETTRICO W 120



- 141758** - SACCHETTI GOFFRATI PER SOTTOVUOTO SMALL CM 20X28 CONF. 100 PZ
- 141759** - SACCHETTI GOFFRATI PER SOTTOVUOTO LARGE CM 36X28 CONF. 100 PZ
- 141757** - SACCHETTI GOFFRATI PER SOTTOVUOTO EXTRA LARGE CM 40X35 CONF. 100 PZ
- 88423** - SACCHETTI PER SOTTOVUOTO CM 20X30 CONF. 100 PZ <sup>IEI</sup>
- 113507** - SACCHETTI GOFFRATI PER SALDATORE SOTTOVUOTO SET 50 PZ CM 30X22 \*
- 113508** - SACCHETTI GOFFRATI PER SALDATORE SOTTOVUOTO SET 50 PZ CM 40X28 \*
- 116105** - SACCHETTI GOFFRATI PER CONFEZIONATRICE SOTTOVUOTO CM 30X40 CONF. 100 PZ <sup>IEI</sup>

\* per cod. **133497**



**200430** - SET 4 PZ BOLLITORE ACQUA ELETTRICO LT 0,8 W 1.000 - 1.360 VASSOIO E 2 TAZZE CM 36,1X24 H 22 ■ (bollitore inox 18/10, tazze in ceramica cl 30)



①

**144043** - BOLLITORE ACQUA ELETTRICO LT 1,5 CM 23,5X14,4 H 24 W 2.200 ■



②

**73880** - CAFFETTIERA ELETTRICA 12 TAZZE LT 1,5 PER CAFFÈ AMERICANO W 900 <sup>IEI</sup>



③

**144044** - CAFFETTIERA ELETTRICA 12-14 TAZZE LT 1,5 PER CAFFÈ AMERICANO W 900 ■

su richiesta gli articoli elettrici sono fornibili, dove possibile, anche a 380 Volt





**101466** - CUOCIUOVO ELETTRICO CON COPERCHIO  
CM 43X21,5 H 25,5 W 1.200 ■



**123456** - CUOCIRISO W 1.400 LT 3,6 Ø CM 43  
H 35 MANTENIMENTO TEMPERATURA  
FINE COTTURA W 124



1



2

**1** **136074** - SOFTCOOKER LIGHT SIRMAN CM 9,5X15,4 H 41,9 W 1.200 \*  
(volume massimo 20 LT)

**2** **136285** - SOFTCOOKER LIGHT CM 14,5X13 H 32 W 1.500 \*  
(volume massimo 30 LT)

\* per cotture a basse temperature



1



2



3

4

**1** **200958** - SOFTCOOKER SMARTVIDE 7 CON CONNETTIVITÀ BLUETOOTH CM 12X14 H 36 W 2.000 ■ \*

**2** **200961** - SONDA CUORE SMARTVIDE SOFTCOOKER CM 80 + 5°C + 95°C ■

**3** **200959** - VASCA 28 SMARTVIDE INOX PER SOFTCOOKER CON  
RUBINETTO DI SCARICO LT 28 CM 60X33,5 H 28,8 ■

**4** **200960** - COPERCHIO INOX PER VASCA SMARTVIDE 35X54 ■

\* volume massimo 56 LT, per cotture a basse temperature



**143538** - ESSICCATORE ELETTRICO ATACAMA PRO  
DELUXE INOX CM 50X27 H 26 W 500  
CON 6 VASSOI INOX 36X25 ■



1



2



- 1** **84854** - TAGLIA MOZZARELLA ELETTRICO INOX CM 23,5X37 H 59 W 210 \*  
(dischi venduti separatamente)
- 1** **84855** - DISCO TAGLIA MOZZARELLA 7 FORI ACCESSORIO \*
- 1** **84856** - DISCO TAGLIA FUNGHI ACCESSORIO \*
- 1** **84857** - DISCO TAGLIA CAROTE ACCESSORIO \*
- 2** **84858** - TAGLIA VERDURE ELETTRICO CM 28X51 H 51 W 515  
(dischi venduti separatamente)
- 2** **84861** - DISCO PER SFILACCIARE \*
- 2** **84862** - DISCO PER CAROTE JULIENNE \*
- 2** **84863** - DISCO PER FETTE \*
- 2** **84864** - PALETTA ESPULSIONE \*
- 2** **84865** - SUPPORTO PORTADISCHI \*

\* disponibile su richiesta

su richiesta gli articoli elettrici sono fornibili, dove possibile, anche a 380 Volt

600



**SIRMAN**

**120684** - TRITACARNE + GRATTUGIA ELETTRICO INOX MONOFASE CM 52X36,6 H 37,4 W 550

**SIRMAN**

**120683** - TRITACARNE ELETTRICO INOX MONOFASE CM 37,7X36,6 H 37,5 W 550

**SIRMAN**

**120673** - GRATTUGIA ELETTRICA INOX MONOFASE CM 44,2X21,2 H 30,2 W 250

**1****2**

**143532** - INSACCATRICE MANUALE DELUXE MOD. 7 INOX CM 60X24 H 22 CON IMBUTI Ø CM 1/2/3/4

**1** 143533 - GRATTUGIA ELETTRICA BRILLIANT GF-50 INOX E ALLUMINIO CM 31X28 H 25 W 375

**2** 143534 - TRITACARNE ELETTRICO ELEGANT TC-12/160 INOX CM 47,5X24 H 37,5 W 480

**1****2**

**1** 46073 - TRITATUTTO CUTTER ELETTRICO ROBOT COUPE R 101 MONOFASE + 2 DISCHI LT 1,9 W 450

**2** 46074 - TRITATUTTO CUTTER ELETTRICO ROBOT COUPE R 201 MONOFASE + 2 DISCHI LT 2,9 W 550

**SIRMAN****1****2**

**1** 84846 - TRITATUTTO CUTTER ELETTRICO VASCA INOX LT 5,3 CM 37X31 H 32 W 350

**2** 84845 - TRITATUTTO CUTTER ELETTRICO VASCA INOX LT 3,3 CM 37X31 H 26 W 350

su richiesta gli articoli elettrici sono fornibili, dove possibile, anche a 380 Volt



**KitchenAid®**



1

1 54120 - IMPASTATRICE ELETTRICA CLASSIC LT 4,3 CON ACCESSORI W 250

1 72170 - IMPASTATRICE ELETTRICA HEAVY DUTY LT 4,8 CON ACCESSORI W 315 <sup>1B</sup>

2 113628 - IMPASTATRICE ELETTRICA HEAVY DUTY LT 6,9 CON ACCESSORI W 325 <sup>1B</sup>



2

**KitchenAid®**



143684 - IMPASTATRICE ELETTRICA HEAVY DUTY LT 6,6 CON ACCESSORI W 375 ●

**La Monferrina**



141325 - MACCHINA PER PASTA DOLLY CM 29X55 W 750 H 33 CON 4 TRAFILE AL BRONZO (FUSILLO MM 10, RIGATONE MM 10, TAGLIATELLA MM 6, SPAGHETTO MM 1,9) \*  
141326 - GRUPPO TAGLIAPASTA \*

\* disponibile su richiesta



**SIRMAN**

104877 - IMPASTATRICE ELETTRICA PER PIZZA TESTA SOLLEVABILE CAPACITÀ VASCA LT 21 CAPACITÀ IMPASTO KG 17 W 750 (disponibile su richiesta)

**La Monferrina**



141309 - MACCHINA PER PASTA NINA CM 38X39 H 38 W 750 RULLI MM 170 COMPLETA DI TAGLIASFOGLIA MM 2/6 \*  
141318 - VASCA IMPASTATRICE KG 3 \*  
141323 - GRUPPO GNOCCHI A PRESSIONE \*  
141324 - GRUPPO PRESSA CON 4 TRAFILE AL BRONZO (FUSILLO MM 10, RIGATONE MM 10, TAGLIATELLA MM 6, SPAGHETTO MM 1,9) + GRUPPO TAGLIAPASTA \*  
141322 - GRUPPO RAVIOLI MM 70X70 \*  
141321 - GRUPPO RAVIOLI MM 50X40 \*  
141320 - GRUPPO RAVIOLI MM 40X34 \*  
141319 - GRUPPO RAVIOLI MM 20X20 \*  
141311 - TAGLIO PER PASTA LUNGA MM 24 \*  
141312 - TAGLIO PER PASTA LUNGA MM 8 \*  
141313 - TAGLIO PER PASTA LUNGA MM 4 \*  
141314 - TAGLIO PER PASTA LUNGA MM 1,5 \*  
141315 - TAGLIO FESTONATO PER PASTA LUNGA MM 24 \*  
141316 - TAGLIO FESTONATO PER PASTA LUNGA MM 18 \*  
141317 - TAGLIO FESTONATO PER PASTA LUNGA MM 12 \*

\* disponibile su richiesta

**imperia** MACCHINE PASTA



1



3

1 16948 - MACCHINA PER PASTA INOX MANUALE RESTAURANT 220 CM 32,5X22 H 27,5 \*  
1 143322 - MACCHINA PER PASTA INOX MANUALE RESTAURANT 220 CM 32,5X22 H 27,5 ● \*\*  
2 45248 - MANOVELLA PER MACCHINA PASTA INOX (utilizzabile con art. 16948)  
3 200934 - MACCHINA PER PASTA INOX MANUALE IPASTA CM 20,4X18,5 H 17,1 35,5 ● \*\*

\* con rulli lisci per pasta liscia  
\*\* con rulli rigati per pasta ruvida

su richiesta gli articoli elettrici sono fornibili, dove possibile, anche a 380 Volt





1

1 132699 - MACCHINA PER PASTA INOX ELETTRICA RMN CM 30X22 H 26 W 160 (con rulli lisci per pasta liscia)



2

1 143321 - MACCHINA PER PASTA INOX ELETTRICA RMN CM 30X22 H 26 W 160 (con rulli rigati per pasta ruvida)

2 132700 - MACCHINA PER PASTA INOX ELETTRONICA RBT CM 31X26 H 31 W 160



26465 - ASSE DA PASTA IN LEGNO CM 50X75 H 1,2



**TAGLI MACCHINA PASTA**

132702 - PER TAGLIATELLE MM 2 (T2)

132705 - PER LASAGNETTE MM 12 (T5)

132703 - PER TRENETTE MM 4 (T3)

132704 - PER FETTUCINE MM 6,5 (T4)

132706 - PER SPAGHETTI MM 2

69523 - KIT INGRANAGGI PER MACCHINA PASTA INOX



136260 - ADATTATORE PER UTILIZZARE VECCHIE MACCHINE DA PASTA CON I NOUVI TAGLI (disponibile su richiesta)

**SIRMAN**



1

1 120691 - AFFETTATRICE ELETTRICA INOX LAMA Ø CM 25 MONOFASE W 147



2

2 120689 - AFFETTATRICE ELETTRICA INOX LAMA Ø CM 30 MONOFASE W 147



3

3 117783 - AFFETTATRICE ELETTRICA INOX LAMA Ø CM 35 MONOFASE W 370



**Berghel**



131029 - AFFETTATRICE INOX A VOLANO LAMA Ø CM 30

131030 - PIEDISTALLO INOX PER AFFETTATRICE

su richiesta gli articoli elettrici sono fornibili, dove possibile, anche a 380 Volt



**SIRMAN**



**124275** - ESTRATTORE DI SUCCHI VELOCITÀ MASSIMA  
40 GIRI AL MINUTO CM 21,5X16,5 H 40 W 250

**ceado**  
barcult



**67534** - COMBINATO FRULLATORE/SPREMIAGRUMI/  
TRITAGHIACCIO ELETTRICO INOX  
CM 53X33 H 48 W 300+300+900



**113509** - SPREMIAGRUMI ELETTRICO  
CM 19X15 H 25 W 100

**ceado**  
barcult



**66487** - SPREMIAGRUMI ELETTRICO INOX  
CM 23X20 H 35 W 300



1

2

**SIRMAN**

- 1 **84860** - SPREMIAGRUMI ELETTRICO INOX  
CM 21X26,5 H 38,5 W 150
- 2 **120730** - SPREMIAGRUMI ELETTRICO INOX  
CM 21X21 H 31 W 150

**ceado**  
barcult



**135193** - CENTRIFUGA INOX 2 VELOCITÀ  
CM 31X20 H 39 W 1.000



**84497** - CENTRIFUGA PROFESSIONALE  
INOX CM 24X38 H 49 W 700



**133489** - CENTRIFUGA PROFESSIONALE INOX  
CM 31X20,5 H 36 W 240



**122662** - SPREMI MELOGRANO/AGRUMI  
A LEVA MANUALE INOX H CM 47

su richiesta gli articoli elettrici sono fornibili, dove possibile, anche a 380 Volt

604



**SIRMAN**



- 1 135340 - FRULLATORE ORIONE QVV  
LT 2 CM 20,2X21 H 48,6 W 750
- 2 135341 - BICCHIERE INOX TONDO LT 5  
PROVVISTO DI LAME E COPERCHIO

**ceado**  
barculti



- 1 130460 - FRULLATORE BLENDER ELETTRONICO INOX  
CON CONTENITORE GRADUATO POLICARBONATO  
LT 1,5 W 1.300 CM 19,5X18 H 45
- 2 130461 - FRULLATORE BLENDER ELETTRONICO INOX  
CON CONTENITORE POLICARBONATO  
LT 1,5 W 900 CM 19,5X18 H 47

**ceado**  
barculti



- 66488 - FRULLATORE FRAPPÈ/MIXER ELETTRICO  
INOX CM 22X20 H 45 W 300



- 1 137547 - FRULLATORE BLENDER ELETTRONICO INOX  
CON SENSORE DI APERTURA LT 1,25  
2 VELOCITÀ CM 20,5X19,5 H 40 W 720
- 2 137548 - FRULLATORE BLENDER ELETTRONICO INOX  
CON SENSORE DI APERTURA LT 1,4  
CM 19X21,6 H 44,7 W 768



- 70869 - FRULLATORE DOPPIO ELETTRICO  
CON BICCHIERI INOX CM 35X20 H 46 W 600+600 [E]



- 131719 - FRULLATORE FRAPPÈ/MIXER  
INOX CON BICCHIERE INOX  
CM 17,5X18 H 48 W 150



- 1 133490 - MIXER A IMMERSIONE ELETTRICO BRACCIO REMOVIBILE  
E REGOLATORE DI VELOCITÀ ASTA CM 22 W 180
- 2 138293 - MIXER A IMMERSIONE ELETTRICO BRACCIO REMOVIBILE  
E REGOLATORE DI VELOCITÀ ASTA CM 30 W 300
- 3 200957 - FRUSTA PER MIXER A IMMERSIONE INOX CM 30,6  
(utilizzabile con art. 138293)
- 4 115385 - MIXER A IMMERSIONE BRACCIO FISSO ELETTRICO INOX  
WARING A 2 VELOCITÀ ASTA CM 17,8 W 175
- 5 142971 - MIXER A IMMERSIONE ELETTRICO INOX BRACCIO REMOVIBILE  
ASTA CM 27 E FRUSTA INOX W 1.000



- 144039 - FABBRICATORE GHIACCIO CON SESSOLA  
LT 1,5 W 105 CM 26X32,5 H 29,5



- 119359 - FABBRICATORE DI GHIACCIO  
DIGITALE LT 2,2 W 150 [E]

su richiesta gli articoli elettrici sono fornibili, dove possibile, anche a 380 Volt



**SIRMAN**



**120700** - TRITAGHIACCIO ELETTRICO LT 3 W 150

**SIRMAN**



- 1** 120693 - MOTORE MIXER A IMMERSIONE ELETTRICO INOX W 200
- 2** 109198 - ASTA PER MIXER A IMMERSIONE ELETTRICO INOX CM 25
- 3** 120695 - FRUSTA PER MIXER A IMMERSIONE ELETTRICO INOX CM 25

**SIRMAN**



- 1** 135338 - MIXER AD IMMERSIONE PANASONIC CM 42,3 W 125/800 LUNGHEZZA ASTA CM 15 CON BICCHIERE GRADUATO IN PLASTICA CL 70
- 2** 84853 - MIXER A IMMERSIONE CON BRACCIO REMOVIBILE CM 35 W 430

**SIRMAN**



- 1** 84849 - TOSTIERA ELETTRICA PIASTRA LISCIA - RIGATA DOPPIA CM 51,5X43,5 H 23,5 W 3.000
- 2** 84850 - TOSTIERA ELETTRICA PIASTRA RIGATA SINGOLA CM 26X43 H 23,5 W 2.100



**144021** - PIASTRA ELETTRICA DOPPIA LISCIA E RIGATA CM 47,5X26 H 7,5 W 1.800 DIMENSIONE PIASTRA 42X24 ■



**136282** - PIASTRA ELETTRICA LISCIA CM 40X35 H 21 W 2.000



**144026** - TOSTAPANE 4 SCOMPARTI INOX CM 28,1X27,8 H 18,1 DA W 1.260 A 1.500 ■



**116064** - SPAZZOLA PER PIASTRA SETOLE OTTONE CON RASCHIETTO CM 30

**SIRMAN**



- 1** 84847 - TOSTIERA ELETTRICA DOPPIA 6 PINZE INOX CON TIMER CM 47,5X26,5 H 36,5 W 3.000
- 2** 84848 - TOSTIERA ELETTRICA SINGOLA 3 PINZE INOX CON TIMER CM 47,5X26,5 H 24 W 2.400



**SIRMAN**



**84788** - TOSTAPANE ELETTRICO ROTATIVO CM 29,4X63,2 H 34,9 W 1.300

su richiesta gli articoli elettrici sono fornibili, dove possibile, anche a 380 Volt







1



2



3



- 1 **68340** - TOSTAPANE ELETTRICO ROTATIVO STANDARD  
CM 37X41,6 H 39 W 1900
- 2 **81073** - TOSTAPANE ELETTRICO ROTATIVO MINI  
CM 29X41,6 H 39 W 1300
- 3 **97631** - TOSTAPANE ELETTRICO 4 SCOMPARTI  
INOX A ESPULSIONE CM 34,3X35,8  
H 23,2 CON TIMER 2700 W



**120676** - FORNO MICROONDE COMBINATO  
LT 25 CM 48,3X42,2 H 28 W 900



**137075** - FORNO MICROONDE  
LT 20 CM 45X34 H 25,5 W 700



**200962** - FORNO MICROONDE PROFESSIONALE  
INOX LT 34 CM 41X36 H 22,5 W 1.800 ●



**120698** - CREPIERA ELETTRICA  
INOX Ø CM 35 W 2000



**107397** - PIANO CALDO ELETTRICO IN VETROCERAMICA  
CM 53X32,5 V 230<sup>IEI</sup>



**139231** - PIASTRA INDUZIONE CM 44X35,5 H 11 W 3.500  
(Ø massimo del fondo pentole/padelle cm 28)

**201473** - PIASTRA INDUZIONE CM 54X44 H 11 W 3.500 ●  
(Ø massimo del fondo pentole/padelle cm 32)



**120699** - PIASTRA A INDUZIONE CM 32,3X37 H 10,5 W 2700  
(Ø massimo del fondo pentole/padelle cm 28)



**136283** - PIASTRA INDUZIONE CM 34X43,5 H 12 W 3500<sup>IEI</sup>  
(Ø massimo del fondo pentole/padelle cm 28)



**136284** - PIASTRA INDUZIONE XL CM 40X53 H 12 W 3500  
(Ø massimo del fondo pentole/padelle cm 32)



**136075** - PIASTRA INDUZIONE  
CM 46X33,2 H 6,1 W 2000



**104782** - PIASTRA A INDUZIONE DOPPIA CM 60,5X36,5 H 6,5 W 3400



**122635** - PIASTRA A INDUZIONE  
CM 30X35 H 6 W 2000

su richiesta gli articoli elettrici sono fornibili, dove possibile, anche a 380 Volt

